

NOS 18 AGENCES EN RÉGION CENTRE !

Suivez les actus AEB



SIÈGE SOCIAL

MONTHOU-SUR-CHER

11 route de Blois
41400 MONTHOU-SUR-CHER
Tél : 02 54 71 43 33
contact@aeb-branger.fr



45 - LOIRET

AUXY

2 pl. des Voyageurs
Hameau de la Gare d'Auxy
Sortie A19 Aire du Loiret - 45340 AUXY
Tél : 02 38 96 67 67
agence.auxy@aeb-branger.fr

GIEN

ZI des Montoires
Rue Gustave Eiffel
45500 GIEN
Tél : 02 38 05 12 12
agence.gien@aeb-branger.fr

ORLÉANS OUEST

ZI d'Ingré
11/15 rue Bernard Palissy
45140 ST-JEAN-DE-LA-RUELLE
Tél : 02 38 72 41 41
agence.orleans@aeb-branger.fr

ORLÉANS SUD

PA «Les Montées»
23 rue Jean Moulin
45100 ORLÉANS
Tél : 02 38 66 99 99
agence.orleanssud@aeb-branger.fr

41 - LOIR-ET-CHER

BLOIS

118 avenue de Vendôme
41000 BLOIS
Tél : 02 54 52 24 24
agence.blois@aeb-branger.fr

ROMORANTIN

Rue de l'étang Barbin
41200 ROMORANTIN
Tél : 02 54 76 58 58
agence.romorantin@aeb-branger.fr

VENDÔME

ZA de la Bouchardière
41100 NAVEIL
Tél : 02 54 80 27 46
agence.vendome@aeb-branger.fr

91 - ESSONNE

FLEURY-MÉROGIS

21 rue Condorcet - ZI Les Radars
91700 FLEURY-MÉROGIS
Tél : 01 69 49 53 38
agence.fleurymerogis@aeb-branger.fr

18 - CHER

BOURGES

ZI-4 B route de la Charité - RN 151
18390 ST-GERMAIN-DU-PUY
Tél : 02 48 65 01 02
agence.bourges@aeb-branger.fr

VIERZON

Le Chevy - 34 route de Bourges
18100 VIERZON
Tél : 02 48 75 31 10
agence.vierzon@aeb-branger.fr

SAINT-AMAND

94 rue de Lignièrès - 18200 ORVAL
Tél : 02 48 96 90 58
agence.stamand@aeb-branger.fr

28 - EURE-ET-LOIR

CHARTRES

11/13 rue René Cassin
28000 CHARTRES
Tél : 02 37 26 32 32
agence.chartres@aeb-branger.fr

36 - INDRE

CHÂTEAUX NORD

ZI de la Malterie
36130 MONTIERCHAUME
Tél : 02 54 26 47 47
agence.chateauxnord@aeb-branger.fr

CHÂTEAUX SUD

16 avenue d'Occitanie - 36250 SAINT-MAUR
Tél : 02 54 22 48 40
agence.chateauxsud@aeb-branger.fr

37 - INDRE-ET-LOIRE

TOURS NORD

ZI les Gaudières - 9 et 11 rue de la Plaine
37390 METTRAY
Tél : 02 47 62 16 16
agence.tournord@aeb-branger.fr

TOURS

PA Thuisseau «Les Ormeaux»
16 rue Louis et Auguste Lumière
37270 MONTLOUIS-SUR-LOIRE
Tél : 02 47 45 09 09
agence.tours@aeb-branger.fr

86 - VIENNE

POITIERS

Rue des Landes - Zone de la République III
86000 POITIERS
Tél : 05 49 55 54 54
agence.poitiers@aeb-branger.fr

CATALOGUE DISTRIBUTION

2026



AEB

LOCATION • VENTE

Le bon outil au bon moment

aeb-branger.fr

Horaires d'ouverture des agences

Du lundi au vendredi
7h30 - 12h00 / 13h30 - 18h00

www.aeb-branger.fr

0 820 200 232 Service 0,004 / min
* prix appel



NOTRE DÉMARCHE

ÉCOUTER / OBSERVER

L'EXPERTISE ET LE CONSEIL

Nos agents de comptoir étudient avec vous toutes les solutions selon vos exigences et les circonstances de vos travaux ou de votre chantier.

SATISFAIRE

DES DÉLAIS DE LIVRAISON PERFORMANTS

Nous disposons d'une flotte de 147 véhicules géolocalisés dont certains à fort volume et munis de grues répartis dans nos 18 agences afin de livrer tous types de matériels. Nos chauffeurs expérimentés savent s'adapter aux conditions de livraison les plus diverses.

INTERVENIR

UN SAV QUI RÉPOND PRÉSENT

Une panne ou un imprévu mécanique ? Nos équipes de SAV interviennent rapidement grâce à leurs 56 véhicules équipés de matériel adapté pour les pannes les plus courantes.

PROPOSER

UNE GAMME TRÈS LARGE DE MATÉRIELS

Du particulier aux sociétés spécialisées, notre parc conséquent et la diversité de nos matériels nous permettent de travailler avec une clientèle aussi hétéroclite qu'exigeante (entreprises BTP, TP, industrie, centres de formation, communes, centrales nucléaires, sociétés de déminage, secteur agricole...). Nous avons également des magasins d'outillage dans lesquels nous vous proposons une sélection de produits innovants pour gagner en efficacité sur vos chantiers.

PRÉVENIR

CONFORMITÉ ET SÉCURITÉ

Avant d'être loués, nos matériels font l'objet d'une vérification par notre service « contrôle sécurité » interne. Ces personnes sont habilitées pour garantir la bonne conformité du matériel afin d'assurer votre sécurité.

DÉVELOPPER

UNE PRÉSENCE ÉTENDUE

Nos 18 agences nous permettent d'entretenir une proximité avec nos clients.

FIABILISER

MATÉRIELS DE RENOMMÉE

Nous sommes concessionnaires de marques telles que MERLO, YANMAR, HYUNDAI, LANCY, ATLAS COPCO, BOMAG... qui ont des lignes de produits reconnus dans le monde entier pour leur fiabilité et leur efficacité.

NOS CATALOGUES



LA LOCATION

Nous vous proposons une sélection de produits innovants et de qualité pour gagner en efficacité sur vos chantiers.



L'INDUSTRIE

Nous vous proposons un large choix de produits et de matériels à usage industriel.





**ÉQUIPER
LES BÂTISSEURS
DE DEMAIN**



www.bathex.fr

UNE MARQUE



**LES BATISSEURS
DE L'HEXAGONE**

UN RÉSEAU DE DISTRIBUTEURS INDÉPENDANTS & ENGAGÉS

LE MEILLEUR DE L'OUTILLAGE ET DU MATÉRIEL PRO, PARTOUT EN FRANCE.

**BATHEX, C'EST 20 DISTRIBUTEURS PASSIONNÉS, LIBRES ET SOLIDAIRES,
AU SERVICE DES PROS DU BÂTIMENT ET DES TRAVAUX PUBLICS.**

Depuis plus de 30 ans, nous avons fait le choix de l'union pour aller plus loin. Unir nos forces, mutualiser nos achats, partager nos expertises : c'est comme ça qu'est né notre groupement, avec un seul objectif : vous proposer **le meilleur rapport qualité/prix**, sans jamais compromettre le service.

En 2019, nous avons franchi une nouvelle étape : création de **BATHEX**, notre propre marque. Résultat ? **Une cinquantaine de références** techniques et solides, conçues avec **des fabricants partenaires** triés sur le volet.

Aujourd'hui, notre réseau s'est renforcé : **20 distributeurs indépendants**, implantés dans toute la France, et **plus de 120 fournisseurs référencés** pour couvrir tous les besoins des pros du terrain.

Notre force, c'est la proximité.

Notre promesse, c'est le conseil, la réactivité et l'écoute.

Et notre fierté, c'est de vous accompagner au quotidien avec des produits fiables et un service sur-mesure.

Découvrez-en plus sur
notre réseau, notre marque
et nos distributeurs sur

WWW.BATHEX.FR





CHEZ NOS 120 FOURNISSEURS

20

ADHÉRENTS

145

POINTS DE VENTE

600

MILLIONS D'€ DE C.A.

1300

COLLABORATEURS

60

MILLIONS D'€ DE CA
DISTRIBUTION OUTILLAGE
& PETIT MATÉRIEL



> UN ADN

- Pérennité
- Innovation
- Professionnalisme
- Expertise



> DES ENGAGEMENTS

- Proximité
- Conseil
- Service
- Disponibilité
- Réactivité



> UNE GAMME DE PRODUITS

Développée en collaboration avec nos +120 fournisseurs partenaires, des outils performants et des solutions adaptées à vos chantiers au prix le plus juste.



> UNE ÉQUIPE

Des femmes et des hommes de terrain, qui connaissent le métier de leurs clients et comprennent leurs attentes. Ils ne font aucun compromis sur la qualité des produits.

SOMMAIRE

> ÉQUIPEMENT DE CHANTIER 16

BÉTONNIÈRES..... 17	SCIAGE, FORAGE, CAROTTAGE..... 25	SABLAGE/AÉRO HYDRO GOMMAGE .. 36
TRAITEMENT DU BÉTON 20	DISQUES DIAMANTÉS, ABRASIFS..... 29	GROUPE ÉLECTROGÈNES 37
BENNES..... 22	TOPOGRAPHIE..... 31	OUTILS PNEUMATIQUES..... 38
BAC À BÉTON..... 23	INSTRUMENTS ET ACCESSOIRES	ÉLECTROPORTATIF..... 38
BALAI POUSSEUR..... 24	DE TOPOGRAPHIE..... 33	ACCESSOIRES ET CONSOMMABLES
PELLE CHARGEUSE..... 24	NETTOYEURS HP..... 34	POUR L'ÉLECTROPORTATIF..... 48
PONÇAGE, ASPIRATION..... 25	POMPES/MOTOPOMPES..... 35	

> ENVIRONNEMENT DE CHANTIER 49

IMPLANTATION..... 50	LEVAGE..... 57	ÉLECTRICITÉ..... 69
BASE DE VIE..... 52	MANUTENTION..... 59	ÉCLAIRAGE..... 70
STOCKAGE..... 53	BÂTIR EN SÉCURITÉ..... 63	TRAITEMENT DE L'AIR..... 72
COLLECTIVITÉ/INDUSTRIE..... 55	ACCÈS EN HAUTEUR..... 64	ASPIRATEURS..... 73

> PROTECTION, HYGIÈNE ET SÉCURITÉ 74

PROTECTION DE LA TÊTE..... 75	PROTECTION DU CORPS..... 83	SÉCURITÉ INDIVIDUELLE..... 97
PROTECTION AUDITIVE..... 77	LA HAUTE VISIBILITÉ..... 87	HYGIÈNE..... 100
PROTECTION DES YEUX..... 79	VÊTEMENTS DE PLUIE..... 90	PRODUITS D'ENTRETIEN..... 102
PROTECTION JETABLE..... 80	PROTECTION DES PIEDS..... 91	SIGNALÉTIQUE ET SÉCURITÉ..... 105
PROTECTION DES MAINS..... 81	BOTTES..... 96	

> OUTILLAGE MANUEL 106

OUTILLAGE POUR LA MAÇONNERIE 107	BALAI ET BROSSES..... 115	PULVÉRISATEURS..... 122
MARTELLERIE ET OUTILS DE FRAPPE 109	SERRAGE/OUTILS DE COUPE..... 116	COLLAGE/FIXATION..... 123
PELLES ET POUSSOIRS..... 112	MARQUAGE..... 118	DROGUERIE..... 124
MANCHES..... 114	MESURE/MÉTROLOGIE/TRAÇAGE .. 120	

> LES MÉTIERS DU BTP 126

CHARPENTIER/COUVREUR..... 127	ISOLATION THERMIQUE	ÉQUIPEMENT DE L'ATELIER..... 150
PLÂTRIER/PLAQUISTE..... 130	PAR L'EXTÉRIEUR..... 141	OUTILLAGE..... 152
CHAPISTE..... 135	COFFREUR/ÉTAYEUR..... 142	RANGEMENT..... 155
CARRELEUR..... 136	ACCESSOIRES DE BANCHE..... 145	
FAÇADIER..... 139	PAYSAGISTE..... 146	

> SIGNALISATION 158

SIGNALISATION TEMPORAIRE..... 159	ÉQUIPEMENTS ET MATÉRIELS	ACCESSOIRES ET ÉQUIPEMENTS
SIGNALISATION PERMANENTE..... 163	DE SÉCURITÉ..... 164	DES VÉHICULES..... 166
		REMORQUES..... 167

> INDEX 168



UN SERVICE DE QUALITÉ, AU PLUS PROCHE DE VOUS.

C'est ce qui nous distingue des grandes enseignes et des distributeurs traditionnels. **Notre force, c'est l'écoute, le conseil personnalisé, la réactivité** : tout ce qui compose un véritable service de qualité.

QUALITÉ

Chez les adhérents-distributeurs BATHEX, **la qualité passe avant tout**. Aucun compromis : nous sélectionnons du matériel robuste, pensé pour répondre aux exigences des professionnels.

SERVICE APRÈS-VENTE

Le SAV, c'est notre signature. **Fiable, rapide, efficace**. Plutôt que de remplacer systématiquement, nous privilégions la réparation chaque fois que c'est possible. Un vrai plus, pour vous comme pour la planète.

PROXIMITÉ

Être proche de vous, c'est plus qu'une promesse. C'est une relation de confiance, fondée sur l'écoute et la capacité à proposer des solutions sur mesure. **Nos experts vous accompagnent avec des conseils précis et adaptés à vos besoins** en matériel et outillage.



BÉTONNIÈRE ÉLECTRIQUE 170 L OU 190 L

> CARACTÉRISTIQUES :

- Structure mécano-soudée renforcée
- Capot en acier
- Cuve mécano-soudée avec fond renforcé
- 2 pales de malaxage doubles mécano-soudées
- Moteur électrique de 950 W
- Blocage de la cuve par pédale antidérapante
- Couronne et pignon en fonte
- Capacité de malaxage de 135/150 l
- Capacité de la cuve 160/180 l



BÉTONNIÈRE SUPER PRO 350 L OU 420 L

> CARACTÉRISTIQUES :

- Moteur au choix :
 - Monophasé 230 V/50 Hz – 2 cv
 - Essence Robin SP170 – 6 cv
 - Essence Honda GX160QX – 5.5 cv
- Volant ø 650 mm avec démultiplication renforcée
- Châssis renforcé
- Pédale de blocage démultipliée et renforcée
- Timon homologué double position (voiture + camion avec chaîne de sécurité) – tractable à 90 km/h
- Plaque de signalisation de série avec feu anti-brouillard
- Cuve mécano soudée avec 3 double-pales et épaisseur de fond de cuve (3 mm)
- Pieds télescopiques dans le châssis
- Support de cuve monté sur butée à billes
- Capot moteur ventilation intégrée
- Capacité de la cuve 350/420 l



BÉTONNIÈRE PROFESSIONNELLE TRACTABLE - BH-400 EVO OU EVO+

> CARACTÉRISTIQUES :

- Moteur Honda GX160 ou moteur électrique de 2 cv.
- Structure renforcée et complètement soudée.
- Pied Galva.
- Volant renforcé.
- Poulie Double en fonte. (Travaille avec 2 courroies)
- Couronne et pignon renforcés.
- Cuve ergonomiquement conçue pour un malaxage plus homogène.
- 3 pales doubles de malaxage soudées sur la cuve.
- Timon avec attache boule et attache anneau.
- Timon double position d'enclenchement rapide.
- Garde-boue.
- En motorisation Honda le capot a une ouverture pour pouvoir lancer le moteur.
- Plaque de signalisation.
- Capacité de cuve 360 l.
- Roulement de Cuve conique situé à l'extérieur de la cuve pour une manutention plus facile.
- Graisseur pour les roulements



BH-400 EVO+ :

- Démultiplication à vis sans fin.
- Toutes les positions de travail son permises.
- Pas de pédale nécessaire, c'est la démultiplication qui effectue le freinage de cuve automatiquement.



BH-400 EVO :

- Démultiplication en fonte nodulaire.
- Une position de travail à chaque 2 cm.
- Pédale anti-dérapante renforcée.





TRUELLE MÉCANIQUE D620 MM À D1200 MM - MOTEUR HONDA GX160

> CARACTÉRISTIQUES :

- Diamètre de travail de 90 cm convenant parfaitement au lissage de surfaces moyennes
- Garantie de 2 ans sur le réducteur
- Montage de précision de la croix
- Support des pales réglable pour une tolérance optimale
- Manche composé de 3 tubes pour une plus grande résistance et protection des câbles
- Double système de sécurité
- Bras fixe



COMPRESSEUR ÉLECTRIQUE

> CARACTÉRISTIQUES :

- Alimentation : Monophasé
- Puissance : 4 cv
- 20 m³/h - 100 l - 11 bars
- Mobile : grosses roues + roue directrice avant avec frein
- Groupe bicylindre en V fonte caréné vitesse lente
- Équipement produit :
 - Épurateur détendeur PM deux sorties dont une avec raccord rapide
 - Sortie directe raccord rapide
 - Clapet anti-retour, soupape de sécurité et robinet de purge
- Kit soufflette et tuyau



TRUELLE MÉCANIQUE BORDUREUSE

> CARACTÉRISTIQUES :

- Diamètre de travail de 60 cm
- Garantie de 2 ans sur la boîte de vitesses
- Assemblage d'araignée usiné avec précision
- Bras de pâles ajustables pour une tolérance fine
- Poignée pliante à double tube pour la résistance et la protection des câbles de fonctionnement



NETTOYEUR HAUTE PRESSION THERMIQUE

> CARACTÉRISTIQUES :

- Flexible 15 m, 2 tresses acier
- Pistolet HP Anti Fatigue
- Montage lance avec des raccords démontables (à visser)
- Roue Tubeless : grande maniabilité (l'absence de chambre à air diminue le risque de crevaison)
- Moteur Honda GX390
- Chassis tubulaire en acier galvanisé
- Buse jet plat
- Rotabuse
- Lance double 900 mm



KIT LASER RÉCEPTEUR MILLIMÉTRIQUE - NOUVELLE GÉNÉRATION

> CARACTÉRISTIQUES :

- Laser multifonction avec rayon rouge
- Commandes simples et intuitives
- Grande portée de 500 m de diamètre
- Grâce à une diode de qualité, le laser dispose d'une ligne d'une excellente visibilité. Travail sans récepteur en intérieur possible

> CONTENU :

- Boîtier métallique très robuste, conçu pour le quotidien sur les chantiers
- Kit complet avec récepteur et télécommande
- Trépied à crémaillère
- Mire de nivellement télescopique 5 m avec étui et niveau

BROUETTE AKTIV EXCELLIUM 100

> CARACTÉRISTIQUES :

- Châssis CP2i ergonomique et indéformable équipé de supports caisse et d'un butoir de déversement
- Poignées bi-matières = confort et ergonomie lors de l'utilisation
- Charge dynamique 100 kg
- Volume en mouvement 66 l
- Conçue pour un usage régulier
- Roue gonflée \varnothing 400 mm ou roue increvable \varnothing 380 mm. Résiste à + de 7 500 franchissements d'obstacles et déversements chargée à 100 kg, soit au minimum : 750 tonnes transportées
- 1,7 tonnes transportées par jour, 220 jours par an, pendant 2 ans



BROUETTE M92

> CARACTÉRISTIQUES :

- Caisse universelle (1,0 mm)
- Capacité 80 l
- Tige de renfort
- Tube ovale (plus léger et plus fort)
- Poignée en gomme naturelle qui épouse particulièrement la forme de votre main
- Pneu anti-crevaison (pneu en mousse polyuréthane)
- Jante en acier, double roulement à billes à joints étanches



ENROULEUR 25 M OU 40 M 3G2,5

> CARACTÉRISTIQUES :

- Câble normalisé HAR de type H07RNF isolé à 700 V
- Prise surmoulée 16 A / 250 V
- Frein sur tambour
- Disjoncteur thermique
- IP44



PROJECTEUR LED PLIANT

> CARACTÉRISTIQUES :

- Lampe de travail LED, transportable et pliable
- 50 W
- 5400 lumens
- 6400 K
- IP44 (TÊTE IP65)



MESURES À RUBAN 5 M OU 8 M

> CARACTÉRISTIQUES :

- Deux modèles :
 - Action Chromed
 - All Black
- Ruban autobloquant en toute position
- Superficie texturée du ruban
- Gaine en nylon à épaisseur majorée pour une protection élevée du ruban
- Boîtier bi-matière en acier inox revêtu en caoutchouc anti-glissement
- 2 boutons de relâchement A.C
- Aimant fixe breveté
- Boîtier chromé
- Double graduation : Numération horizontale au recto - Numération verticale au verso



> Réf. BH-39270N

MESURE À RUBAN LONGUE ACIER 50 M X 13 MM



PROJECTEUR LED SUR BATTERIE

> CARACTÉRISTIQUES :

- Lampe de travail LED portable et multifonctions
- 20 W sur batterie
- 1500 lumens



GROUPES ÉLECTROGÈNES PUISSANCE : 3000 W, 4600 W ET 6400 W MONOPHASÉ

> CARACTÉRISTIQUES :

- Moteurs Honda
- Panneau de contrôle avec bouton de démarrage ON/OFF
- Démarrage manuel
- Robinet d'essence
- Protection thermique
- Sécurité manque d'huile
- AVR
- Kit roues inclus sur le modèle 6400 W

Spécialement étudiée pour les applications intensives, la série BATHEX assure une autonomie et une robustesse particulièrement indiquées dans le secteur de la construction.



LUNETTES DE PROTECTION Q-VISION

> CARACTÉRISTIQUES :

- Grand champ de vision avec un design de branche unique et sportif
- Nez souple pour plus de confort au porter
- Les bouts de branches co-injectés garantissent un meilleur maintien
- Branches plates et fines qui s'adaptent sous tous les EPI complémentaires tels que les protections auditives, casques, etc
- Anti-rayures et anti-buée



GANTS EN NYLON HV

> CARACTÉRISTIQUES :

- Gants avec support tricoté en nylon jaune HV sans couture. Poignets élastiques
- Enduction en latex naturel sur paume et bouts de doigts.
- Doigts préformés ergonomiques
- Dos aéré pour faciliter la transpiration

> APPLICATIONS :

- Gants adaptés pour tous les principaux travaux nécessitant une bonne dextérité dans les milieux secs
- Construction, manipulation de matériaux, jardinage, travaux d'extérieurs, maçons, couvreurs...

TRANSPALETTE MANUEL 2,5T LG 1150MM

> CARACTÉRISTIQUES :

- Conception robuste
- Chassis tôle de 3 mm
- Peinture par système d'application de poudre Wagner (Allemand)
- Roue directrice de diamètre Ø 200 mm.
- Joints de pompe allemands
- Corps de pompe galvanisé
- Timon ergonomique. Rotation de timon 200°
- Roulements de roue et galets étanches
- CVB : roues directrices caoutchouc, boggies polyuréthane
- Pompe garantie 3 ans
- Chassis garanti 5 ans



PLATEFORME ROULANTE PLIABLE - BAT PIRL

> CARACTÉRISTIQUES :

- Structure en alliage d'aluminium avec profilé strié 55 x 25 mm pour une meilleure prise en main
- Marches en aluminium antidérapantes (profondeur 60 mm)
- Plateforme de travail en bois multi-plis antidérapant (ép. 9 mm, remplaçable), dimensions : L 413 x l 479 mm, avec plinthes sur 3 côtés
- Garde-corps articulé avec fermeture mobile de type chaînettes : ouverture et fermeture à une seule main et verrouillage automatique en position ouverte ou fermée
- Patins antidérapants à large surface de contact au sol
- Sacoche textile amovible avec poignées, pouvant rester fixée à la structure avec les outils lors des déplacements
- Anneaux de grutage



PLATEFORME ROULANTE PLIABLE RÉGLABLE EN HAUTEUR - PIR ADJUST

> CARACTÉRISTIQUES :

- Structure en alliage d'aluminium - profilé strié 55 x 25 mm pour une meilleure tenue en main
- Marches aluminium antidérapantes profondeur 60 mm
- Plateforme de travail en bois multi-plis antidérapante épaisseur 9 mm remplaçable : L 413 x l 479 mm avec plinthes sur les 3 côtés
- **EXCLUSIF : nouveau système de réglage de la hauteur.**
- Manipulation et déverrouillage simultanés, ce qui réduit les risques de TMS et évite les blessures sur les mains
- Garde corps articulé avec fermeture mobile solidaire de type chaînettes
- Ouverture /fermeture du garde-corps à une seule main
- Verrouillage automatique du garde-corps en position ouverte ou fermée
- Patins antidérapants jaunes avec surface de contact au sol importante
- Sac porte-outils amovible équipé de poignées pour transporter facilement les outils, peut rester en place sur la PIR avec les outils à l'intérieur lors des déplacements
- Anneaux de grutage



POMPE À CÂBLE THERMIQUE SUBMERSIBLE

> CARACTÉRISTIQUES :

- Pompe recommandée pour les eaux troubles et vaseuses, et sur les chantiers
- Grande capacité de refoulement : débit de 72m³/h
- Transmission flexible de 6 m renforcée
- Livrée avec un tuyau de refoulement de 10 m et raccords pompier 3" (75 mm)
- Groupe moteur essence 4T HONDA avec sécurité d'huile



TRÉTEAU PIED FIXE

> CARACTÉRISTIQUES :

- Conception robuste
- Dimensions : 1200/2100 x 1090 mm

SANGLES D'ARRIMAGE

> CONTENU :

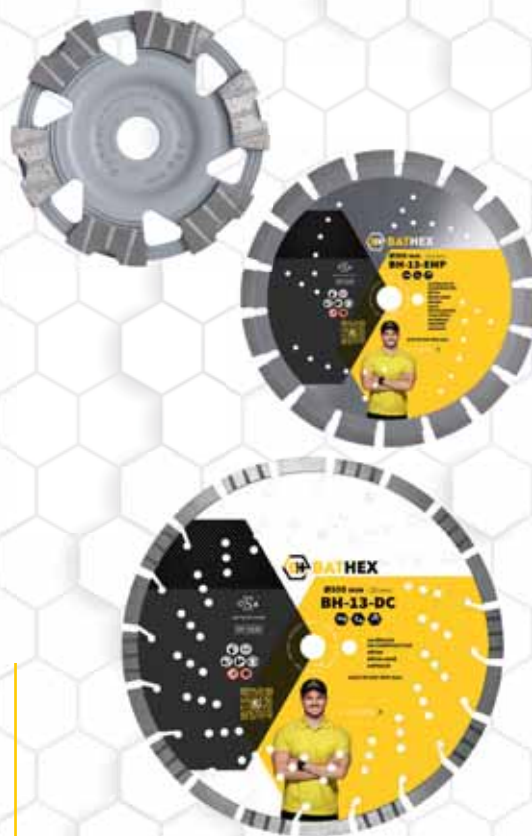
- Sangles ceinturon cliquet 25 mm x 5 m
- Sangles 2 parties cliquet 35 mm x 6 m ; fer serré
- Sangles cliquet simplex 50 mm x 9 m, 6 t fer serré
- Sangles cliquet simplex 50mm x 9m, 6 t fer écarté



FORETS POUR CAROTTAGE À EAU

> CARACTÉRISTIQUES :

- Forets pour béton et béton armé
- Longueur utile 300 mm – embase 3 trous pour les forets d'assainissement et 450 mm - 1"1/4F pour les forets standards
- Haut rendement
- Coupe à eau
- Utilisation sur machine thermique ou électrique
- Arête rooftop : l'outil pénètre instantanément dans le matériau grâce à l'arête tranchante et à ses segments crénelés



DISQUES DIAMANTS 350 / 300 / 230 ET PLATEAU

> CARACTÉRISTIQUES :

- Grande polyvalence dans les matériaux
- Vitesse de coupe importante
- Pour matériaux de construction, béton, béton frais, béton armé, asphalte, brique, dalle gravillonnée, tuile béton, fonte, granit...



DISQUES DIAMANTS BH-TEC 230 / 300 / 350

- Grande polyvalence dans les matériaux sous conditions d'alternance
- Sécurité : découpe laser des applications principales et du sens de rotation
- Segments Deep pour une protection de la tôle contre l'abrasivité
- Pour matériaux de construction, béton, béton armé, asphalte...



ASPIRATEUR PRO BH-27.1

> CARACTÉRISTIQUES :

- Aspirateur professionnel en cuve polypropylène très robuste et à forte puissance d'aspiration
- Idéal pour les artisans du bâtiment
- Équipé d'origine d'un surfiltre anticolmatant
- Cuve de 27 l

ASPIRATEUR POLYVALENT BH-62.2

> CARACTÉRISTIQUES :

- Aspirateur polyvalent avec une cuve polypropylène de 62 l pourvue d'un tuyau de vidange
- Équipé de 2 moteurs d'aspiration double turbines
- Monté sur roulettes, facilement transportable dans un véhicule
- Cuve robuste en polypropylène
- Équipé d'origine d'un surfiltre anticolmatant



ÉQUIPEMENT DE CHANTIER

- › BÉTONNIÈRES
- › TRAITEMENT DU BÉTON
- › COMPACTAGE
- › TRAVAIL DU BÉTON
- › BENNES
- › BAC À BÉTON
- › BALAI
- › PELLE CHARGEUSE
- › PONÇAGE
- › ASPIRATION
- › SCIAGE
- › FORAGE
- › CAROTTAGE
- › DISQUES DIAMANTÉS
- › ABRASIFS
- › TOPOGRAPHIE
- › INSTRUMENTS ET ACCESSOIRES DE TOPOGRAPHIE
- › NETTOYEURS HP
- › POMPES/MOTOPOMPES
- › SABLAGE/AÉRO HYDRO GOMMAGE
- › GROUPE ÉLECTROGÈNES
- › OUTILS PNEUMATIQUES
- › ÉLECTROPORTATIF
- › PAYSAGISTE
- › ACCESSOIRES ET CONSOMMABLES POUR L'ÉLECTROPORTATIF



NOS FOURNISSEURS PARTENAIRES



BÉTONNIÈRES

EXCLUSIVITÉ

> Réf. LOT-BH-35P1E01

BÉTONNIÈRES "SUPER PRO"
BH-PRO350 ET BH-PRO420

- Tractable à 90km/h
- Volant ø 650 mm avec démultiplication renforcée
- Châssis renforcé
- Timon homologué double position
- Cuve mécano soudée
- Pieds télescopiques
- Roues gonflables sur suspension
- Support de cuve monté sur butée à billes
- Capot moteur ventilation intégrée



MODÈLE		BH-PRO350	BH-PRO420
CAPACITÉ DE LA CUVE	L	340	380
CAPACITÉ MAX DE MALAXAGE	L	280	320
MOTEUR MONOPHASÉ 230 V/50HZ INDICE DE PROTECTION	KW/CH	1,5/2 IP54	1,5/2 IP54
MOTEUR ESSENCE ROBIN SP170	KW/CH	4,5/6	4,5/6
MOTEUR ESSENCE HONDA GX160QX	KW/CH	4/5,5	4/5,5
LONGUEUR	M	1,91	1,91
LARGEUR	M	0,95	1,05
HAUTEUR	M	1,63	1,63
Ø ROUES PNEUMATIQUES	MM	500	500
POIDS AVEC MOTEUR	KG	310	340
NIVEAU SONORE GARANTI ÉLECTRIQUE	DB	94	94
NIVEAU SONORE GARANTI ESSENCE	DB	105	105

LA SÉLECTION D'ACCESSOIRES

RAMPE DE SIGNALISATION
À FIXER

> Réf. 724436

KIT SIGNALISATION
MAGNÉTIQUE

> Réf. 743079

CÂBLE ALIMENTATION
POUR BÉTONNIÈRE

> Réf. 718479



NOUVEAU

> Réf. BH-400 EVO ou EVO+

**BÉTONNIERE
PROFESSIONNELLE
TRACTABLE**

- Capot en acier
- Cuve mécano-soudée avec fond renforcé
- 2 pales de malaxage doubles
- Moteur électrique de 950 Watts
- Blocage de la cuve par pédale antidérapante
- Couronne et pignon en fonte
- Capacité de malaxage de 135 ou 150 litres





> Réf. 340609J

BÉTONNIÈRE À CHARGEUR

CARACTÉRISTIQUES TECHNIQUES		RB 500 B
CAPACITÉ DE CUVE	L	340
CAPACITÉ MAXI DE MALAXAGE	L	280
DÉBIT FINAL (VOLUME UTILISABLE)*	L	320
QUANTITÉ DE SAC DE CIMENT DE 35 KG PAR GACHÉE		3
PUISSANCE MOTEUR ELECT. TRI 380V/50HZ	CH/KW	2 / 2,2
PUISSANCE MOTEUR ESSENCE ROBIN SP170	CH/KW	6 / 4,4
PUISSANCE MOTEUR ESSENCE HONDA GX 160QX	CH/KW	5,5 / 4
PUISSANCE MOTEUR DIESEL HATZ 1B20	CH/KW	4,6 / 3,4
PUISSANCE MOTEUR DIESEL ROBIN DY23D	CH/KW	4,8 / 3,5
CAPACITÉ RÉSERVOIR D'EAU	L	60
ROUES PNEUMATIQUES		175R13
PUISSANCE MOTEUR TRIPHASÉE 380V/50HZ	CH/KW	2,5 / 1,8
VITESSE DE TRACTION	M/S	0,5
LONGUEUR CABLE ACIER	M	9,5



> Réf. GN35L1G00

BÉTONNIÈRE 350 L

- Thermique moteur Honda ou Robin, et électrique monophasée
- Moteur essence avec sécurité d'huile, arrêt d'urgence, transmission courroie poly-V
- Travail capot semi ouvert, couronne et pignon en fonte
- Protection totale couronne en tôle acier
- Cuve emboutie avec ouverture renforcée
- 3 pales de malaxage, volant de 590 mm, blocage de la cuve par pédale à levier démultiplié
- Roues gonflables sur suspensions, tractable à 90km/h, pieds télescopiques galva, prises de fourches, timon anneau avec chaîne de sécurité, double position (camion et voiture)
- Finition peinture époxy polyester



> Réf. 1015800

BÉTONNIÈRE SYNTESI 350 L

- Thermique moteur Honda ou Robin, et électrique monophasée
- Tractable 90km/h
- Cuve emboutie sans points de soudure en acier traité
- 3 pales boulonnées.
- Entraînement sans couronne par réducteur à bain d'huile
- Basculement de la cuve sans effort grâce au réducteur à engrenages
- Contre cône en fond de cuve permettant un malaxage optimal
- Timon double position (camion et voiture) anneau
- Prises de fourches et roues gonflables
- Finition peinture époxy

EXCLUSIVITÉ

> Réf. BH-PRO170

BÉTONNIÈRES BATHEX 170 L ET 190 L

- Capot en acier
- Cuve mécano-soudée avec fond renforcé
- 2 pales de malaxage doubles
- Moteur électrique de 950 Watts
- Blocage de la cuve par pédale antidérapante
- Couronne et pignon en fonte
- Capacité de malaxage de 135 ou 150 litres

LA SÉLECTION D'ACCESSOIRES**CROCHET À CHAPE
2 OU 4 TROUS**

> Réf. 733079

**CROCHET MIXTE 2
OU 4 TROUS**

> Réf. 733080

**ESSENCE 4 TEMPS
BIDON 5L**

> Réf. PREM4T858

**DÉCAPANT CIMENT ET
LAITANCE BIDON 5L**

> Réf. BA430

TRAITEMENT DU BÉTON



> Réf. BTVTBF2000

RÈGLE VIBRANTE OSCILLANTE DE 2 À 3 M

- Permet un nivelage parfait des sols sans utilisation de rails. Vibration légère pour sceller la dalle.
- Design innovant du profil en aluminium pour garantir sa rigidité et sa légèreté
- Manche oscillant et facilement démontable pour le transport



> Réf. 281401

AIGUILLE VIBRANTE MAFP


- Haute fréquence pour béton MAFP



> Réf. 249000

AIGUILLES PNEUMATIQUES PNU

- Aiguilles de 25/45/65/75 pour rendement de 10 à 35m³/h



EXCLUSIVITÉ

> Réf. BH-BT60H160

TRUELLE MÉCANIQUE D 620 MM À D 1200 MM - MOTEUR HONDA GX160

- Truelle mécanique essence ou électrique
- Dimension à adapter selon la surface



> Réf. 288323

AIGUILLE VIBRANTE À CONVERTISSEUR INTÉGRÉ I-SPYDER

- Haute fréquence pour béton avec convertisseur intégré



> Réf. 280901BQ

CONVERTISSEUR ÉLECTRONIQUE BOXEL 215



> Réf. 296200

VIBREUR PORTATIF DINGO 3 M 40 MM

- Vibreur monophasé pour béton - Portatif ergonomique - 4 ances protectrices
- Plusieurs diamètres : du 25 à 58 mm
- Plusieurs longueur de gaine : de 0,5 à 6 m
- Moteur 230 v surdimensionné
- Carcasse de protection et de manipulation en plastique fibré
- 12000 tr/min



> Réf. 285600


CONVERTISSEUR ÉLECTRIQUE DE HAUTE FRÉQUENCE

- Protections à l'entrée du convertisseur contre les fluctuations brusques de tension et à la sortie du convertisseur limitant la consommation par phase
- 15 m de câble pour une grande autonomie à l'équipement

LA SÉLECTION D'ACCESSOIRES



ENROBÉ À FROID ROUGE OU NOIR



PALE FINITION BORDUREUSE

> Réf. F60412/F75416M



PLATEAU DE SURFACAGE

> Réf. FP602



PALE ÉBAUCHE

> Réf. FS7543



PALE MIXTE

> Réf. C90419

COMPACTAGE



> Réf. 967854505

**PILONNEUSE THERMIQUE
ESSENCE LT6005 - HONDA
GR X 120 2,7 KW**

- Largeur plaque 280 mm
- Poids : 70 kg



> Réf. 967896403

**PLAQUE VIBRANTE
REVERSIBLE LG400DE SEM**

- 650 mm
- Moteur Lombardini 436 kg



> Réf. 967854902

**PLAQUE VIBRANTE
LF 75 LAT**

- Poids : 97 kg
- Moteur Honda GX160

VIBRATION



> Réf. 967937901

**CONVERTISSEUR DE
FRÉQUENCE ÉLECTRIQUE
CF11 230V-1-50HZ-18 KG**



> Réf. 970516801

PLAQUE VIBRANTE LF60I

- Semelle 350 mm
- Puissance 1,2 kw



> Réf. 967858101

**VIBRATEUR À BÉTON
ÉLECTRIQUE À HAUTE
FRÉQUENCE**

TRAVAIL DU BÉTON



> Réf. 967929001

TRUELLE MÉCANIQUE BG375

- Ø90 Moteur Honda GX160



> Réf. 967856301

**RÈGLE À ABRASER LE BÉTON BV30
SANS PROFILS-HONDA G X 35 4T 1,2 KW**

BENNES



> Réf. 1045.8

BENNE À TERRE AUTO DÉVERSEMENT À PALONNIER

- Particulièrement bien adaptée au remplissage par de petits engins de chantier
- Chargement aisé grâce au palonnier rabattable
- Système de verrouillage et déverrouillage pour le vidage automatique sans assistance au sol (version automatique)
- Disponible en version mécanique, semi-automatique ou automatique
- De 200 à 3000 l



> Réf. 1034 CE 08

BENNE À BÉTON COUCHÉE

- De type couchée, de forme cylindro-conique, à déversement latéral, de conception robuste
- Idéale pour un chargement sous une bétonnière
- Faible hauteur de chargement en position couchée de 620 mm à 1600mm
- Capacité de 150 l à 4000 l
- Ouverture de 340 mm à 600 mm
- Au choix : anse ou palonnier, anneaux de levage, chaînes soudées certifiées, ouverture hydraulique



> Réf. 1034.12

BENNE À TUYAU

- Réceptacle de laitance central.
- De forme octogonale.
- Convient tout particulièrement au coulage de coffrage à résistance particulièrement élevée
- Grâce à son réceptacle central, les jets de laitance éventuels sont récupérés
- Livrée avec 3 m de tuyau caoutchouc Ø 200 mm et une corde de déclenchement de 3 m (sur demande Ø 150, Ø 300 mm)
- Kit de déversement démontable
- Capacité de 250 l à 4 000 l
- Au choix : anse ou palonnier, anneaux de levage, fourreaux, couchée

LA SÉLECTION D'ACCESSOIRES



TUYAU DIAM 200
POUR BENNE BÉTON

> Réf. E000525



BUSE DE SORTIE
POUR BENNE BÉTON

> Réf. E000514



COLLIER POUR BENNE
À BÉTON DIAM 203


> Réf. E000518



> Réf. 2016.8

BENNE À BÉTON SURBAISSÉE

- Benne basse à déversement vertical
- Modèle allégé avec système de fermeture brevetée
- Faible hauteur de chargement
- Capacité de 120 à 500 l
- Ouverture de 330 mm à 480 mm
- Au choix : anse ou palonnier, anneaux de levage, chaînes soudées certifiées, fourreaux



> Réf. 1313.11

PANIER DE STOCKAGE GRILLAGÉ

- Manutentionnable à la grue et au chariot-élévateur.
- Construction tubulaire robuste avec :
 - quatre crochets de grue,
 - un cadre grillagé soudé de 50/50/5
 - un fond en acier ondulé de 1,5 mm d'épaisseur
- Gerbables, aussi avec nos paniers de stockage FE 1311 et FE 1312
- Capacité de charge: 1 500 kg
- Garde au sol en mm: 130 mm

BAC À BÉTON



> Réf. 1047.8

BAC À BÉTON 300 ET 500 L

- De conception lourde et robuste, avec anneau de levage pour grue permettant de fixer un dispositif 4 points
- Bac empilable
- Équipé de fourreaux pour utilisation avec un chariot élévateur ou un lève palette par l'intermédiaire d'une grue
- Bac livré sans élingue de levage



BALAI



> Réf. CE86A008-A

BALAI COMPLET V-CONCEPT V7

- de 1500 mm, 1 800 mm et 2 400 mm

PELLE CHARGEUSE



> Réf. 2063.8

PELLE CHARGEUSE

- Pelle chargeuse avec fourreaux fermés côté cuve. L'insert pelle est équipé :
 - d'une tôle de cuve extrêmement robuste,
 - d'un profilé de rebord tout autour de la pelle,
 - d'angles renforcés,
 - de bandes de déversement spéciales pour de grandes capacités de charge
- Le châssis de base robuste repose sur les fourreaux pour fourches de chariot élévateur et il est protégé contre tout glissement intempestif
- La pelle peut être rapidement prélevée par l'intermédiaire des bras de la fourche, et actionnée dans n'importe quelle position à partir du poste de conduite, par l'intermédiaire d'un tirant par câble



> Réf. PP2585

POSE BORDURE UNIVERSELLE

- Pince à serrage maintenu et déverrouillage à distance à l'aide d'un cordon de tirage
- CMU : 150 kg
- Serrage de 23 mm à 81 mm
- Préhension polyuréthane (aucune trace possible sur l'élément en béton)
- Levier de blocage pince ouverte et butée de chaîne, certificat CE



PONÇAGE



> Réf. 967648702

**SURFACEUSE
PG 280 - 230 V
MONOPHASE**

ASPIRATION



> Réf. 967663905

**ASPIRATEUR À
POUSSIÈRE S26
230 V MONO**

SCIAGE

> Réf. 967808501

**DÉCOUPEUSE THERMIQUE À DISQUE K770
D 300/D 350 MM**

**BEST
SELLER**

- Moteur deux temps à refroidissement par air
- Puissance : 3,7 kw
- Poids sans carburant ni équipement de coupe : 9,7/9,9 kg
- Disque diamanté : 300/350 mm
- Profondeur de coupe : 100/125 mm
- Courroie d'entraînement Poly-V offrant une meilleure transmission de la puissance, une nécessité de re-tensionnement moindre et une longévité accrue
- DEX, nouveau kit d'arrosage avec consommation d'eau réduite
- DuraStarter, démarreur étanche à la poussière et aux boues et cordon de lanceur à la résistance considérablement accrue pour améliorer la fiabilité et la longévité
- SmartCarb™, carburateur à compensation automatique du colmatage du filtre à air, pour une puissance élevée et une consommation de carburant réduite
- Système anti-vibrations efficace (moins de 5 m/s²) et réduction des émissions sonores, qui rendent la machine plus confortable à utiliser
- Facile à démarrer grâce au système d'amorçage du carburateur et au décompresseur

LA SÉLECTION D'ACCESSOIRES


**CHARIOT KV7 COMPLET
AVEC RESERVOIR 13 LITRES**

> Réf. 587768401


**RALLONGE
DE COURONNE**

> Réf. 02960000061


**BATTERIE BATTAPAK 5048F
4,8 KW 2 PRISES 230 V**

> Réf. BP5048F



> Réf. 970519201

DÉCOUPEUSE K1 14" / 350



> Réf. 9704600-01

**DÉCOUPEUSE THERMIQUE À DISQUE
K770 D350 MM SMARTGUARD**



> Réf. 965148201

SCIE À SOL FS400LV



> Réf. 967079701

DÉCOUPEUSE K4000 CUT N BREAK



> Réf. 967795901

DÉCOUPEUSE SUR BATTERIE K535I

LA SÉLECTION D'ACCESSOIRES



**RÉSERVOIR D'EAU
SOUS PRESSION WT15I**

> Réf. 599582405



**BATTERIE B380X
PACE 4 AH 94V**

> Réf. 970494101



**CHARGEUR
100-C900X**

> Réf. 970495001



**MULTI CHARGEUR PORTABLE
40C1000X4**

> Réf. 970704801



> Réf. 967660501

DÉCOUPEUSE THERMIQUE À CHAÎNE DIAMANTÉE K970



> Réf. 966563801

GROUPE D'ALIMENTATION PP220 230/400 V

- Poids : 98 kg. Dimensions : 760 x 52 x 770 mm
- Pression : 20 à 30 l/mn
- Débit hydraulique : 140 bars
- Moteur : HONDA GX390 13 cv. Essence
- Démarrage corde
- Refroidissement : par air



> Réf. 970449901

DÉCOUPEUSE K7000 RING

- Poids : 17 kg. Dimensions : 85 x 41 x 39 cm
- Capacité : 35 l
- Batterie : 12 v-17 a
- Autonomie batterie : 50 heures
- Autonomie en eau : jusqu'à 30 minutes



> Réf. 70184607570

SCIE DE MAÇON - CM 1000 JUMBO

- Scie de maçon de D1000 électrique tri ou thermique
- Hauteur matériaux 405 mm max.

FORAGE



> Réf. 968411001

FOREUSE PORTATIVE DM230 D80-150 MM

CAROTTAGE



> Réf. 2894001050

**SCIE SUR TABLE LARGE
COUPE BISEAU 45°**



> Réf. 2955006300

BATI DE CAROTTEUSE



> Réf. 2953522000

**CAROTTEUSE THERMIQUE
K350**



LA SÉLECTION D'ACCESSOIRES



**BAGUE LAITON
POUR CAROTTEUSE**

> Réf. 02950000277



**PULVERISATEUR
PVC 10L**

> Réf. 02950100042



CAROTTES

> Réf. DM60



**CHEVILLE
À FRAPPER**

> Réf. 02633400014

DISQUES DIAMANTÉS



> Réf. 315110/005

PLATEAU DIAMANT BH-5-DC
DIAM. 125 ALÈSAGE 22,23

- Ponçage des bétons et matériaux de construction
- Rendement inégalé et segments forgés
- Confort de surfacage, outil équilibré, moins de vibrations



> Réf. 3315105/005

DISQUE DIAMANT BH-13 EMP DIAM. DE 230 A 350
ALÈSAGES DE 20 A 25,4 SAS

- Diamètres de 230 à 350
- Alésages de 20 à 25,4 SAS



> Réf. 3315100/005

DISQUE DIAMANT BH-13-DC DIAM. DE 230 A 350 ALÈSAGES DE 20 A 25,4 SAS

- Diamètres de 230 à 350
- Alésages de 20 à 25,4 SAS

NOUVEAU

> Réf. 315150/005

DISQUE DIAMANT BH-TEC
DIAM. 230 A 350
ALÈSAGE DE 22,23 A 25,4 SAS



EXCLUSIVITÉ



> Réf. 170000/001

FORET POUR CAROTTAGE À EAU

- Béton, asphalte, granit...
- Utilisation sur machine thermique ou électrique
- Pénètre instantanément dans le matériau grâce à l'arête tranchante et à ses segments crénelés Activ'Diam



> Réf. 310069/001

DISQUE DIAMANT BÉTON ET MATÉRIAUX DE CONSTRUCTION



> Réf. 313481/001

DISQUE DIAMANT MIXTE



> Réf. 3313288/001

DISQUE DIAMANT GRANIT



> Réf. 314050/001

DISQUE DIAMANT CARRELAGE



> Réf. 310055/001

DISQUE DIAMANT ASPHALTE



> Réf. 311331/001

DISQUE DIAMANT ACIER/FONTE

ABRASIFS



> Réf. 549154

DISQUE SEMI RIGIDE

- Pour les travaux intensifs de meulage, ébarbage ou décapage des aciers et du bois avec un grain corindon et de tout type de matériau (béton, pierre, aluminium, etc.) avec un grain carbure de silicium)
- Support en fibre de verre
- Ø : 127 ou 178 mm - al. : 22,23 mm
- Grains : 16/24/36/60/80/120



> Réf. 704564

DISQUE À TRONÇONNER ET DISQUE À ÉBARBER

- Pour le tronçonnage et l'ébarbage des métaux
- Ø : 115/125/230/300/350 mm
- Moyeu plat ou déporté
- Épaisseurs : 1,0/1,6/1,9/2,0/2,5/3,0/3,2/3,5/3,8/6,0/6,4



> Réf. 295249

DISQUE À LAMELLES ZIRCONIUM

- Pour les travaux d'ébarbage, arasage, ébavurage ou polissage des métaux
- Support en fibre de verre renforcée, lamelles en toile + grain zirconium
- Disque plat ou bombé
- Ø : 115, 125 ou 180 mm - Alésage : 22,23 mm
- Grains : 36/40/60/80/100/120



> Réf. 5750255

TITANE CARBURE DE TUNGSTÈNE

- Pour le ponçage ou l'ébarbage des bétons, pierres, carrelages, bois durs, enduits, plâtre et PVC
- Ø : 125, 150, 180, 225, 375, 400, 430 ou 500 mm
- Grains : 14, 24, 36, 60 ou 80
- Produit de grande longévité pour un travail haute performance



> Réf. 545082

DISQUES LUSTRAGE, DÉCAPAGE, POLISSAGE

- Pour le décapage, le récurage, le polissage ou le lustrage de tout type de sols
- Ø : 330, 406, 432 ou 505 mm
- Non-tissé, fibre synthétique



> Réf. 3535080

DISQUE NON TISSÉ FIBRE SYNTHÉTIQUE

- Pour le travail des métaux
- Fibre de nylon et grain carbure de silicium ou oxyde d'aluminium
- Ø : 100, 125 ou 150 mm
- Grain gros ou très gros



> Réf. 5405644

BANDE TOILE CORINDON

- Pour le ponçage et le polissage à sec des bois, peintures et métaux
- Toile de coton lourde et grain corindon
- Nombreuses largeurs (de 13 à 200 mm)
- Grains : 24/36/40/60/80/100/120/150



> Réf. 5040549

DISQUE AUTO AGRIPPANT POUR GIRAFE

- Pour le ponçage du plâtre, des bois et parquets, des peintures, etc.
- Ø. 225 mm
- Grains : 40 à 220
- Treillis et grain corindon



> Réf. PR54AG + 5630599

GARNITURE AUTO-AGRIPPANTE ET BLOC À PONCER

- Pour le ponçage manuel des plâtres, des peintures et des bois
- Grain corindon et traitement antiencreissant
- Dimensions : 73 x 123 mm. Grains : 40 à 220
- Cale auto-agrippante 70 x 120 mm



> Réf. 5208045

ROULEAU ATELIER 38 X 25 MM

TOPOGRAPHIE

> Réf. 16008113

LASER HORIZONTAL ET VERTICAL BH-1HVR AVEC RAYON ROUGE RÉCEPTEUR MILLIMÉTRIQUE NOUVELLE GÉNÉRATION. TRÉPIED COLONNE, MIRE DE 5 M

EXCLUSIVITÉ

BEST
SELLER



- Laser horizontal et vertical - Système d'équerrage avec point + rotation ligne à 90°
- Commandes simples et intuitives
- Kit complet avec récepteur et télécommande
- Boîtier métallique très robuste. Conçu pour le quotidien sur les chantiers
- Grâce à une diode de qualité, le laser dispose d'une ligne d'une excellente visibilité. Le travail sans récepteur en intérieur est possible
- Grande portée de 500 m en diamètre
- L'œil humain perçoit plus distinctement la longueur d'onde de 635 nm du faisceau rouge. Le laser permet de travailler sans récepteur dans des locaux éclairés
- L'intégration confortable d'un connecteur de charge dans l'écran permet une utilisation pratique et protège notre planète en économisant des batteries

LE COFFRET DE TRANSPORT DU BH1 HV-R COMPREND :

- Récepteur avec support, chargeur, cible, lunette laser et télécommande



> Réf. 13112001

TRÉPIED LÉGER AVEC TÊTE MULTIFONCTION

- Facile à utiliser, polyvalent dans l'application
- Poids : 3 000 g
- Dimensions de transport : 72 cm



> Réf. 18210000

MIRE DE NIVELLEMENT TÉLESCOPIQUE

- Avec étui et niveau
- Longueur : 1,24 m à 5,00 m
- Poids : 1 700 g
- Facile à transporter
- Graduations métriques alternées
- Blocage par bouton stable

> Réf. 27114000

LASER DOUBLE PENTE ZONE 60 HG

- Précision : $\pm 1\text{mm}$ à 10 m
- Plage d'autocalage : $\pm 5^\circ$
- Portée avec cellule : 500 m de diamètre
- Très robuste grâce à sa coque métallique et ses poignées caoutchouc renforcées

TESTÉ ET APPROUVÉ
PAR LES PRO





> Réf. 16118001

**LASER MULTILIGNE NCL-3D
FAISCEAU VERT**



> Réf. 16116001 OU 16117001

**COFFRET LASER CROIX
NCL2**

- Disponible en rouge ou en vert



> Réf. 27103000

LASER ROTATIF ZONE 20H

- Laser horizontal automatique pour le nivellement et l'inclinaison manuelle en 2 axes
- Pour les travaux de terrassement béton, coffrage...



> Réf. 16100001 OU 16114001

LASER MULTILIGNE

- Disponible en rouge ou en vert



> Réf. 15011001

**LUNETTE OPTIQUE
AUTOMATIQUE**



> Réf. 28000000

LASER DE CANALISATION

- Avec rayon rouge ou vert
- Pour utilisation en milieux extrêmes



> Réf. 24108001

**TÉLÉMÈTRE NESTLE
NDL-100 PORTÉE 100 M**



> Réf. 16735000

**TÉLÉMÈTRE LEICA DISTO D5
PORTÉE 200 M**



> Réf. 167330000

**TÉLÉMÈTRE + TRÉPIED LEICA
DISTO D5 PORTÉE 200 M**

LA SÉLECTION D'ACCESSOIRES



TRÉPIED PORTE JALON

> Réf. 13800000



TRÉPIED

> Réf. 13107000



**TRÉPIED À
CRÉMAILLÈRE**

> Réf. 13402000



MIRE

> Réf. 18203000



**SUPPORT ET CELLULE
PDRG95**

> Réf. 16823000

INSTRUMENTS ET ACCESSOIRES DE TOPOGRAPHIE



> Réf. 27402000

CELLULE DE RÉCEPTION MILLIMÉTRIQUE ZRD105



> Réf. 27604000

CELLULE DE GUIDAGE MR360 + TRANSFERT CABINE



> Réf. PDR 95

CELLULE DE RÉCEPTION ZRD105B

- Approprié pour tous les lasers rotatifs de la série Zone de GEOMAX



> Réf. 11908000

ÉQUERRE OPTIQUE ET DOUBLE PENTAGONALE

- Pour positionnement rapide des jalons à 90°



> Réf. 227011000

THÉODOLITE ZIPP02

- Théodolite digital avec plomb
- Taser pour implantation rapide



> Réf. 27503000

ÉMETTEUR EZITEX 100

- Pour la détection des câbles



> Réf. XT 70 PRO C1465

TALKIE-WALKIE PMR 446

- Résistant aux intempéries IPX4, radio sans licence Bi-puissance : 0,5 ou 4w (Export). Autonomie : 12 heures en utilisation normale



> Réf. C1145.02

ÉMETTEUR/RECEPTEUR G18 PRO MIDLAND

Pour petites et grandes portées



> Réf. 27501000

DÉTECTEUR DE CÂBLES EZICAT 550

- Affichage de la profondeur



> Réf. 27514000

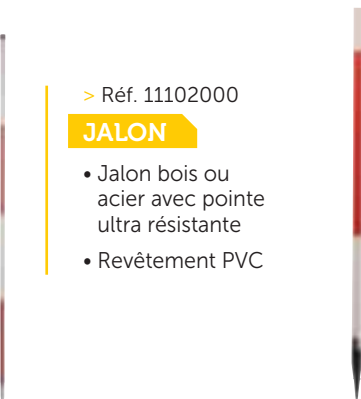
SAC DE TRANSPORT EZICAT

- Sac de protection pour détecteur de métaux



> Réf. 24105000

DÉTECTEUR DE MÉTAUX CS 880



> Réf. 11102000

JALON

- Jalon bois ou acier avec pointe ultra résistante
- Revêtement PVC

> Réf. 11200000

CANNE À PLOMBER

- Avec adaptateur pour travaux de jalonnement
- Avec équerre double pentagonale ou équerre optique



> Réf. 12006001

TOPOMÈTRE

- Topomètre homologué ou non
- Pliable avec sac de transport

NETTOYEURS HP

EXCLUSIVITÉ



> Réf. BH-NMTH190/13ECO

NETTOYEUR HAUTE PRESSION THERMIQUE 190/13


- Débit : 780 l/h, pression : 190 bars
- Énergie : moteur essence Honda
- Pompe : 3600 Tr/mn Annovi



> Réf. BH-NMTH230/15H

NETTOYEUR HAUTE PRESSION THERMIQUE 200/20 OU 230/15 AVEC OU SANS ENROULEUR

- Flexible 15 m 2 tresses acier
- Châssis galvanisé
- Pistolet HP anti-fatigue
- Lance double 900 mm
- Buse jet plat, rotabuse
- Montage raccords démontables à visser
- Roues Tubeless : grande maniabilité, l'absence de chambre à air diminue le risque de crevaison
- Capot acier peint
- Option enrouleur



> Réf. NMTH160/11HONDA-BH

NETTOYEUR HAUTE PRESSION THERMIQUE 150 À 160 BARS

- Débit : de 7 à 11 l/mn
- Énergie : moteur essence Honda
- Pompe : vilebrequin à 3 pistons céramique



> Réf. 9061010300

NETTOYEUR HAUTE PRESSION KP PRO EXTRA 3.10

LA SÉLECTION D'ACCESSOIRES



BROSSE

> Réf. 241079



PISTOLET

> Réf. 111041S



ROTABUSE

> Réf. 133001S



> Réf. 9057010100

**NETTOYEUR K 250
10/150 EXTRA**

- Nettoyeur eau froide K250 TSR 1400 TRS
- 150 Bars 10 L/M Extra Rotabuse



> Réf. 9053004300

**NETTOYEUR
HAUTE PRESSION
KT 1900 EXTRA
BLUE****POMPES/MOTOPOMPES**

> Réf. TET2 50H

MOTOPOMPE - MOTEUR ESSENCE HONDA

- Eaux claires à très chargées

**EXCLUSIVITÉ****TESTÉ ET APPROUVÉ
PAR LES PRO**

> Réf. BH- BTHPU + BTSP75GREY

POMPE À CÂBLE

- Pompe recommandée pour les eaux troubles et vaseuses et sur les chantiers
- Grande capacité de refoulement : débit de 72 m³/h
- Transmission flexible de 6 m renforcée
- Livrée avec un tuyau de refoulement de 10 m et raccords pompier 3" (75 mm)
- Groupe moteur essence de 4 temps avec sécurité d'huile et diesel en option



> Réf. LSCE14S

POMPE SERPILLÈRE

- Pompe submersible d'épuisement dite « serpillère »
- Jusqu'à 1 mm d'épuisement
- Monophasée, eaux claires et inondations



> Réf. LB800

**POMPE SUBMERSIBLE
D'ÉPUISEMENT POUR PETITS
TRAVAUX**

- Pompe submersible petits travaux
- Monophasée, eaux de pluie, eaux chargées en sable et eaux souterraines

LA SÉLECTION D'ACCESSOIRES**KIT FLEXIBLE DE
CANALISATION**

> Réf. 241054

**ROTABUSE
ROTAJET**

> Réf. 133059S

**RACCORD TYPE
POMPIER**

> Réf. GDARC045035

**TUYAU APLATISSABLE
PVC REFOULEMENT**

> Réf. FLAT 7

**TUYAU
RIGIDE ASPIRATION**

> Réf. PANO0612050

SABLAGE/AÉRO HYDRO GOMMAGE



> Réf. S210

HYDROGOMMEUSE SL18/28/58

- Hydrogommeuse de 18 à 50 l
- Pression réglable de 0,1 à 7 bars
- Refroidisseur d'air intégré
- Livraison avec buse à sec et à eau, avec équipement complet
- Disponible en version 10 ou 20 ml
- Consommation d'air à partir de 2000 l/min



> Réf. S551

SABLEUSE GAMME SR

- Sableuse de 50 à 100 l avec commande à distance
- Livrable avec ou sans équipements
- Épurateur d'air intégré
- Couvercle attaché
- Brancards de protection
- Trappe de vidange
- Protection du cône de fermeture



> Réf. P720

MACHINE À JOINTOYER

- Machine à jointoyer monophasée
- Enduit prêt à l'emploi ou traditionnel
- Variateur de produit incorporé
- Trémie de 12 l
- Commande marche/arrêt + marche arrière
- Livraison avec accessoires (buses 10, 12, 14, kit nettoyage)



> Réf. D152

SABLEUSE À DÉPRESSION D50

- Sableuse à dépression 30 l
- Tuyau 3 m
- Pistolet de sablage
- Consommation d'air 250 l/min à 6 bars



> Réf. P381

SABLON EN COFFRET ENDUIT MURAL

- Sablon en coffret complet
- 10 m de tuyau avec accessoires (plaques et buses)



> Réf. P810

MACHINE À PROJETER POUR JOINTOIEMENT ET PROJECTION

- CONDOR complet sur roues, 12 m de tuyau de projection
- Ø 25 intérieur équipé d'une commande marche/arrêt + marche arrière
- Variateur de débit de produit
- Vibreur électrique intégré + tamis escamotable

LA SÉLECTION D'ACCESSOIRES



CASQUE SABLAGE

> Réf. F400



VISIÈRE SABLAGE

> Réf. S131



CARTOUCHE FILTRANTE POUR CASQUE

> Réf. F035



BUSE

> Réf. B123



BALLES DE NETTOYAGE

> Réf. P601



ÉPURATEUR HUILEUR TYPE ZDE 2500 À 600 L/MIN

> Réf. P106



FLEXIBLE AIR COMPRIMÉ

> Réf. P202



BUSE CYLINDRIQUE

> Réf. P760



ABRASIF DE SABLAGE ET D'HYDROGOMMAGE

> Réf. AF3

GROUPES ÉLECTROGÈNES

EXCLUSIVITÉ

Spécialement étudiée pour les applications intensives, la série BATHEX assure une autonomie et une robustesse particulièrement indiquées pour la location et dans le secteur de la construction

- Panneau de contrôle avec bouton de démarrage ON/OFF, démarrage manuel
- Robinet d'essence
- Protection thermique
- Sécurité manque d'huile



> Réf. BH PA292SH100Y

**GROUPE ÉLECTROGÈNE
BH-3000W (GX200)**

> Réf. BH-4600W

**GROUPE ÉLECTROGÈNE
BH-4600W (GX270)**



> Réf. BH-6400W

**GROUPE ÉLECTROGÈNE
BH-6400W (GX390) +
AVR + KIT BROUETTE**


> Réf. P6000

**GROUPE ÉLECTROGÈNE
DIESEL INSONORISÉ
TRIPHASÉ**

- Groupe électrogène diesel
- Puissance : à partir de 7 kw/h
- Usage : intensif
- Capot insonorisé (répond à la directive de bruit CE/2000/14)



> Réf. 2V0100010

**GROUPE ÉLECTROGÈNE
MANUEL MONOPHASÉ**

- Groupe électrogène essence monophasé
- Puissance : de 2,6 à 6,4 kw/h
- Usage : intensif



> Réf. ELEC PK452SXB000

**GROUPE ÉLECTROGÈNE
PX8000 AVR**

- Son châssis robuste équipé de poignées de transport et de roues intégrées, le rendent facile à déplacer où vous voulez
- Fréquence : 50 hz
- Tension : 230 V



> Réf. P 2000i

**GROUPE ÉLECTROGÈNE
ESSENCE INSONORISÉ**

- Inverter puissance 2 kw/h
- Possibilité de couplage
- Courant parfait

OUTILS PNEUMATIQUES



> Réf. 1007

MARTEAU PIQUEUR GV9

- H22X82
- Poids 9,5 Kg
- Long. 470 mm



> Réf. 1195

MARTEAU PIQUEUR BV 20-1SV

- H25X108
- Poids 20,4 Kg
- Long. 654 mm

LA SÉLECTION D'ACCESSOIRES



BÊCHE POUR BRISE BETON

> Réf. 12031



BURIN

> Réf. 2202



PIC POUR BRISE BETON

> Réf. 12030



KIT BROUETTE POUR GROUPE ÉLECTROGÈNE

> Réf. PY000A000BB



RALLONGE TUYAU AIR 20 M AVEC RACCORDS

> Réf. TPAC2029020KTEXP



HUILE SYNTHÉTIQUE OU MINÉRALE POUR OUTILS PNEUMATIQUES

> Réf. 6730

ÉLECTROPORATIF



> Réf. 29100

MÉLANGEUR À MAIN XQ 1 HF SANS TURBINE

- 1 100 watts, 230 V
- 670 tpm



> Réf. 29103

MÉLANGEUR À MAIN XQ 4 HF SANS TURBINE

- 1 500 watts, 230 V
- 3 plages de vitesses, 700 tpm

MATCH YOUR MIX



> Réf. 40112-000

TURBINE WK 120 HF POUR MÉLANGEUR À XQ 1 HF

- Ø 120 mm, longueur 590 mm, connection HEXAFIX



> Réf. 40120-000

TURBINE KR 120 HF POUR MÉLANGEUR À MAIN XQ 1 HF

- Ø 120 mm, longueur 590 mm, connection HEXAFIX



> Réf. 40114-000

TURBINE MK 120 HF POUR MÉLANGEUR À MAIN XQ 1 HF

- Ø 120 mm, longueur 590 mm, connection HEXAFIX



> Réf. 40109-000

TURBINE DLX 120 HF POUR MÉLANGEUR À MAIN XQ 1 HF

- Ø 120 mm, longueur 590 mm, connection HEXAFIX



> Réf. 40108-000

TURBINE LX 120 HF POUR MÉLANGEUR À MAIN XQ 1 HF

- Ø 120 mm, longueur 590 mm, connection HEXAFIX



> Réf. 41200-000

TURBINE FM 80 S

- Ø 80 mm, longueur 400 mm, tige hex

LA SÉLECTION D'ACCESSOIRES



COUPLEUR HEXAFIX PRO

> Réf. 49451-000



DOSEUR D'EAU AQIX

> Réf. 19042



BAC DE MÉLANGE MIXTUB34, NOIR 34 L

> Réf. 60600



> Réf. JR002GD201

**SCIE RECIPRO 40VMAX
MOTEUR BL BL4025X2
DC40RA**

- Levier d'éjection de la lame placé sur le côté de la machine



> Réf. DDF458RTJ

**PERCEUSE VISSEUSE 18 LXT
V 2 X BL1850B + 1 X DC18RC
Ø 13 MM ACIER**



> Réf. DHP486RTJ

**PERCEUSE VISSEUSE À
PERCUSSION DHP481RTJ
18V LI-ION 5AH Ø 13 MM**

- Mode percussion pour usage EXPERT, conçue pour les utilisations intensives exigeantes



> Réf. DTD172RTJ

**VISSEUSE À CHOCS
DTD171RTJ 18V LI-ION 5
AH 18 V LXT 180 NM**

- La plus technologique de la gamme



> Réf. DGA519RTJ1

**MEULEUSE DGA519RTJ1
Ø 125 MM 18V LI-ION X-LOCK**

- Système de fixation rapide X-LOCK : fixation rapide et sans outil de l'accessoire



> Réf. GA9020KDX2

MEULEUSE Ø 230 MM 2200 W

- Livrée avec un disque diamant
- Idéale pour la découpe du béton



> Réf. DK0053G

**MEULEUSE 9558HNRG
Ø 125 MM 840 W ET GA9020
Ø 230 MM 2200 W + MALETTE**

- Confort de prise en main et sécurité avec sa fonction anti-redémarrage.
- Lot de 2 meuleuses



> Réf. DTM52RTJX1

**DÉCOUPEUR PONCEUR
MULTIFONCTIONS**

- Descriptif produit : LXT 18 V Li ION



> Réf. LS0815FLN

SCIE RADIALE 1400 W Ø 216 MM



> Réf. 4350FCTJ

**SCIE
SAUTEUSE
720 W**



> Réf. HS009GZ

**SCIE
CIRCULAIRE
18V-LI-ION**



> Réf. DTR181ZJ

**PINCE À
LIGATURER**



> Réf. HR2631FTX4

**PERFO-BURINEUR SDS-PLUS
800 W 26 MM (COFFRET ALU
+ KIT D'ACCESSOIRES)**



> Réf. HR4013C

**PERFO-BURINEUR HR4013C
SDS-MAX 1100 W 40 MM**

- AVT optimisé : vibrations de 5 m/s² seulement
- Travaillez 2 fois plus sans effort



> Réf. HR4510C

**PERFO-BURINEUR HR4510C
RSDS-MAX 1350 W 45 MM**

- Jusqu'à 45 mm dans le béton et équipé du système AVT



> Réf. CE004GZ

DECOUPEUSE 40V XGT D305 MM



> Réf. HR002GM204

**PERFO-BURINEUR SDS-PLUS 40 V MAX
LI-ION 4 AH 28 MM 2,9J 2X
BL4040+1XDC40RA**



> Réf. DLX7013PT1

**ENSEMBLE DE 7 MACHINES
BATTERIE 18 V LXT
(DDF482 + DTD152 + DGA504 +
DSS610 + DHR202 + DJR186 +
DJV180)**



> Réf. HP001GD201

PERCEUSE VISSEUSE A PERCUSSION 40 V MAX LI-ION 2,5 AH XGT Ø 13 MM

- 35 % plus rapide que son équivalent en 18 V



> Réf. UC011GZ01

TRONCONNEUSE 40V XGT 35 CM

- Produit seul



> Réf. 191Y97-1

PACK ENERGIE BATTERIE 40V MAX XGT 2 X BL4080F + 1 X DC40RB



> Réf. TW001GM201

BOULONNEUSE À CHOCS 40 V MAX LI-ION XGT 4 AH 1630 NM



> Réf. EUAML010G

LAMPE DE CHANTIER LED LXT 18V/40V MAX.



> Réf. MR002G

RADIO DE CHANTIER 12 À 40 V MAX LI-ION (PRODUIT SEUL)

1. Choisissez un kit de départ composé de deux batteries et d'un chargeur
2. Choisissez des outils solo standard...

3. Créez un pack 100 % adapté à votre activité !

Exemple :

Avec frein



Meuleuse angulaire GWS 18V-10 solo

Connectée



Lampe GLI 18V-4000 C



Perforateur SDS plus GBH 18V-26 solo

+



+



2 ProCORE18V 4,0 Ah + GAL 18V-40

ou pack 5.5 Ah
ou pack 8 Ah
ou pack 12 Ah



> Réf. 611921002

**PERFORATEUR SANS
FIL GBH 18V-28CF**



> Réf. 611267600

**PERFORATEUR SDS-
PLUS GBH 2-28 F**



> Réf. 611264000

**MARTEAU PERFORATEUR
5-40 DCE SDS MAX 1150 W**



> Réf. 611322000

**MARTEAU PIQUEUR SDS-MAX
GSH 7VC**

- Un outil puissant avec rapport poids/performance optimisé pour les travaux de burinage en continu



> Réf. 615990145

**BRISE BETON GSH 27 VC
- LIVRÉ AVEC CHARIOT
DE TRANSPORT + OUTILS**

- Le brise-béton Bosch le plus puissant



> Réf. 06019N2100

**BOULONNEUSE VISSEUSE
A CHOC GDX18V-285**



> Réf. 06019G0109

**PERCEUSE
VISSEUSE GSR
18V-110C**



> Réf. 06019N4102

**MEULEUSE GWS
18V-11**



> Réf. 611918200

BURINEUR GSH18V-5



> Réf. 611322000

BURINEUR GSH7VC



> Réf. 0601B23600

SCIE À ONGLET GCM 12-GDL



> Réf. 4933478296

**SCIE SABRE
M18ONEFSZ-0X 18 V**



> Réf. 4933493491

SCIE CIRCULAIRE M18FCSG66

Capacité de coupe de 60 mm



> Réf. 4933499253

**BOULONNEUSE 1
M18ONEFHIWF1DS-121C**

- Couple maxi 2 576 nm
- Couple dessérage 2711nm



> Réf. 4933471699

**BOULONNEUSE D'ANGLE
M12FRAIWF12-0 1/2**



> Réf. 4933478449

BOULONNEUSE FMTIW2F12-0X

- Couple maxi 745 nm
- Couple dessérage 881nm



> Réf. 4933464618

**MEULEUSE COMPACT
M12FCOT-0**



> Réf. 4933471435

**MEULEUSE DROITE
M12FDGS-0**



> Réf. 4933478434

**MEULEUSE
M180NFSAG125XPDB-0X
Ø 125**



> Réf. 4933478889

**PERFORATEUR M18FHX552
FIXTEC 2,5J 26 MM**



> Réf. 4933499184

**PERFORATEUR SDS+
M12FHAC16-0X**



> Réf. 4933472238

MULTITOOL M12FMT-0



> Réf. 4933481036

SERTISSEUSE M12HPT-202THSET



> Réf. 4933451634

DÉBOUCHEUR DE CANALISATION M12BDC6-0X



> Réf. 4933464124

COMPRESSEUR M12BI-0



> Réf. 4933464404

RIVETEUSE M12BPRT-0



> Réf. 4933480960

PONCEUSE À BANDE M12FBFL13-0



> Réf. 4933480480

DÉCOUPEUSE MXF COS350G2-802

• Découpeuse à batterie 350mm



> Réf. 4933479876

VISSEUSE À CHOC M12FID-0



> Réf. 4933479863

PERCEUSE VISSEUSE M18FDD3-502X 18V 5AH 158NM



> Réf. 4933479872

PERCEUSE VISSEUSE M12FDD2-0



> Réf. 4933493602

TALOCHÉUSE MXFWBT60-122

• Tâlocheuse béton 600 ou 900 mm



> Réf. 4933498159

PILONNEUSE MXF RAM60-122

• Poids 77 kg



> Réf. 4933479599

**AIGUILLE VIBRANTE
M18FCVN24-0**

- 18 v, arbre flexible 2,4 M



> Réf. 4933498133

**AIGUILLE VIBRANTE HAUTE
FRÉQUENCE MXFCVHF-802**



> Réf. 4933493268

**PLAQUE VIBRANTE
MXF PC50-122**

Poids 80 kg



> Réf. 4932480162

CHARGEUR BATTERIE M18PC6

- 6 batteries charge simultanée



> Réf. 4933492133

**GÉNÉRATEUR
IRPSUOP2500**

- 2,5 kwh puissance continue 3500 W



> Réf. 4933498616

**PACK BATTERIE M18FORGENRG-
802DBSC**

- 2 batteries forge 8,0 AH
- 1 super chargeur double



> Réf. 4932492651

**BATTERIE FORGE
M18FB12**



> Réf. 4932492131

**BATTERIE FORGE
M18FB8**



> Réf. 4932492533

BATTERIE FORGE M18FB6



> Réf. 4932464712

**BATTERIE HIGH
OUTPUT M18FB5,5**



> Réf. 4932430483

**BATTERIE RED
LITHIUM M18FB5**



> Réf. 4933500224

PALAN A CHAÎNE M18BLCHT0-121C

- Capacité 1 t



> Réf. 4933464877

DÉMOLISSEUR MXFDH2528H-602

- Démolisseur à batterie 25 kg



> Réf. 4933471835

CAROTTEUSE MXFDCD150-302C

- Carotteuse diamant 150 mm



> Réf. 4933492100

FILIÈRE MXF PTR2-601

- Filière à batterie

PAYSAGISTE



> Réf. 06008D2000

SOUFFLEUR GBL18V-750



> Réf. 06008D3000

TRONÇONNEUSE GKE18V-40



> Réf. 06008D1000

DÉBROUSSAILLEUSE GFR18V-23

ACCESSOIRES ET CONSOMMABLES POUR L'ÉLECTROPORTATIF



> Réf. D-05175

**COFFRET DE FORETS BÉTON
CYLINDRIQUE**



> Réf. 10502504

COFFRET DE FORETS HSS



> Réf. B-49046

**COFFRET DE FORETS POUR
BÉTON ARMÉ**



> Réf. D-54031

**COFFRET DE FORETS
STANDARDS POUR LE
MÉTAL**



> Réf. B-66880

**COFFRET EMBOUTS ET
DOUILLES DE VISSAGE 35 PCS
IMPACT BLACK**

• 43 accessoires



> Réf. D-40565

**COFFRET PICS ET
BURINS SDS MAX**



> Réf. 197422-4

**BATTERIE MAKSTAR LI-ION
18V / 6 AH - BL1860B**



> Réf. 196933-6

CHARGEUR RAPIDE

2 batteries Makstar Li-Ion 14,4
à 18 V - DC18RD



> Réf. 191A08-3

**PACK ÉNERGIE BATTERIE 40V
MAX XGT 4 X BL4080F + 1 X
DC40RB**

• Système d'alimentation et de
charge optimal. Inclus 2 batteries
40V max XGT-4Ah + 1 chargeur
rapide DC40RA + 1 coffret Makpac



> Réf. 4932472077

SCIE CLOCHE HCS - 127 MM



> Réf. B-67480

**KIT BOIS/MÉTAL
STARLOCK 4PCS
(TMA045/047/053/058)**



> Réf. A-85818

LAME DE SCIE SAUTEUSE

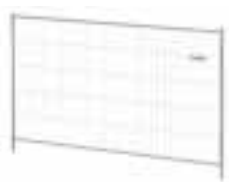
ENVIRONNEMENT DE CHANTIER

- › IMPLANTATION
- › BASE DE VIE
- › STOCKAGE
- › COLLECTIVITÉ/INDUSTRIE
- › LEVAGE
- › MANUTENTION
- › BÂTIR EN SÉCURITÉ
- › ÉCHELLES
- › PLATES FORMES
- › ÉCHAFAUDAGES
- › ÉLECTRICITÉ
- › ÉCLAIRAGE
- › TRAITEMENT DE L'AIR
- › ASPIRATEURS

NOS FOURNISSEURS PARTENAIRES



IMPLANTATION



> Réf. C0300000

**CLÔTURE DE
CHANTIER 4 TUBES
M350**



> Réf. C1700000

**CLÔTURE BARDÉE
M800**



> Réf. C2451000

**CLÔTURE SEMI
BARDÉE M830**



> Réf. C1300000

**CLÔTURE DE CHANTIER
MOBILE 1,20 M**



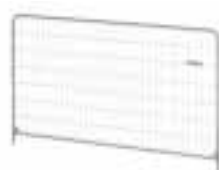
> Réf. C1400000

**BARRIÈRE DE VILLE
M125**



> Réf. P0216

**PORTAIL DOUBLE
VANTAUX
6,20 X 2,04 M**



> Réf. C4600000

**CLÔTURE ARRONDIE
3 500 X 2 000 MM**



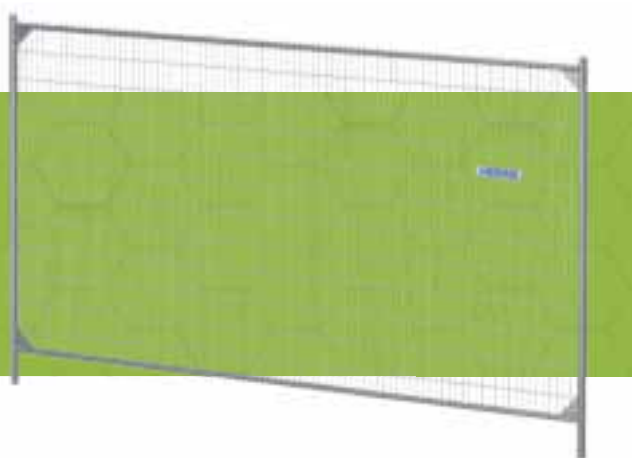
> Réf. P1502

**PORTILLON
ARRONDI**

**BEST
SELLER**

> Réf. C5121000

**CLOTURE DE
CHANTIER
4 TUBES M300
RENFORCEE**



> Réf. VB734110

**PORTE TEMPORAIRE
DE CHANTIER**

LA SÉLECTION D'ACCESSOIRES



**COLLIER HAUTE
SÉCURITÉ**

> Réf. E0101



ROULETTE
> Réf. E9900



**CLÉ DE SERRAGE POUR
COLLIER HAUTE SÉCURITÉ**
> Réf. E0100



PLOT BETON 24 KG
> Réf. D0105



PLOT PLASTIQUE 18 KG
> Réf. D0203



**PORTILLON DE
CHANTIER**
> Réf. P0208



JAMBE DE FORCE
> Réf. E1000



BÂCHE PUBLICITAIRE
> Réf. E0500



RACK DE RANGEMENT HORIZONTAL
> Réf. G0106



RACK DE RANGEMENT VERTICAL
> Réf. G0104

**TESTÉ ET APPROUVÉ
PAR LES PRO**



> Réf. PASSERELEPLIABLE2X1

**PASSERELLE DE
CHANTIER 2 000 MM**



> Réf. BTP25PROSTDQ90

**BARRIERE DE CHANTIER
1 M 50 X 1 M ROUGE ET
BLANCHE BASIC**



> Réf. F091110010

**ACCÈS FOND
DE FOSSE**



> Réf. F091100005

**ACCÈS FOND
DE FOUILLE**



> Réf. 610101

**BARRIERE PLASTIQUE
1,00 X 50 M ORANGE
140 GR/M²**



> Réf. 610416

**GRILLAGE
AVERTISSEUR
0,30 X 100 ML**



> Réf. COULISSEAU20LOURD

**COULISSEAU
POUR PIQUET
D'IMPLANTATION**



> Réf. FP14TSQ500

**FICHE DE
CHANTIER D14
MM 1000 MM TÊTE
SOUEE**



> Réf. PL14Q500

**FICHE PORTE
LANTERNE D14 MM**



> Réf. PIQUETIMPL20PLEIN

**PIQUET
D'IMPLANTATION
PLEIN D20 MM
L1500 MM**



> Réf. 70401000

**PIQUET
D'IMPLANTATION
BOIS 1000 X 40/40
CDT20 BOIS DUR**

LA SÉLECTION D'ACCESSOIRES



**PANNEAU INTERDICTION
4 EN 1**

> Réf. 620011



**EMBOUT DE SÉCURITÉ
(SAC DE 125)**

> Réf. 600403



**RUBALISE ROUGE/BLANC
100 ML X 50 MM**

> Réf. 540304

BASE DE VIE



> Réf. LC6' / LC8' / LC9 / LC10 - LC20"

CONTENEUR DE STOCKAGE DE 6 À 20'

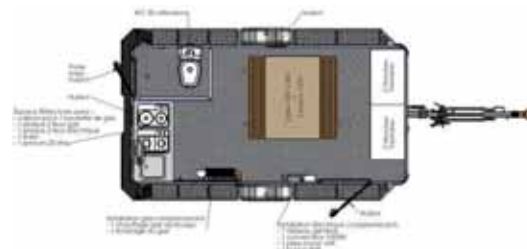
- Équipé avec protection cadenas et plancher bois
- Couleur au choix
- Plusieurs dimensions possibles



> Réf. SOLAR LOO

BUNGALOW SANITAIRE 100% AUTONOME EAU ET ENERGIE

- Bungalow de chantier avec lavabo et WC assis
- Raccordement en eau froide et évacuation eaux usées



> Réf. MONDO

WC CHIMIQUE AUTONOME + LAVE MAIN

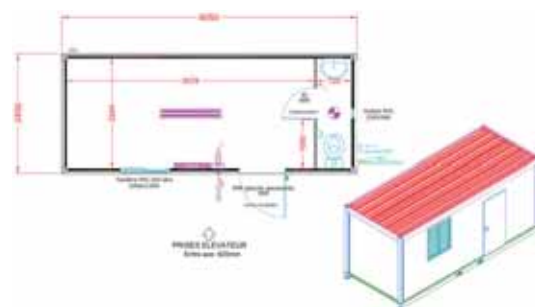
- 9 coloris possible

TESTÉ ET APPROUVÉ
PAR LES PRO



> Réf. DE400

ROULOTTE DE CHANTIER 4 PERSONNES 750 KG



> Réf. AB600

BASE VIE AMENAGEE AU CHOIX SUR DEMANDE

STOCKAGE

Réf. 10988

STATION EASY MOBILE 440 L

- Cuve en polyéthylène simple paroi
- Dispositif de rangement du flexible de distribution
- Passages de sangles pour arrimer la cuve et de fourches intégré
- Support pistolet
- Bouchon de remplissage avec soupape de surpression et d'aération
- Poignées de manutention à vide
- Plots pour l'empilage à vide
- Paroi anti-roulis
- Pompe à palettes auto-amorçante Cematic 3000 12 V
- Débit 45 l/min
- Pistolet automatique avec raccord tournant
- 4 m de câble électrique avec pinces croco
- 4 m de flexible de distribution DN 19
- Ravitaillement de la cuve par pistolet automatique

**TESTÉ ET APPROUVÉ
PAR LES PRO**

> Réf. 10341

**CONTENEUR SECURISE
VENTILE PHYTO**

- Dimensions extérieures 235X219X241CM
- Acier galvanisé

> Réf. 8817F

**STATION ECO
PNEUMATIQUE
POUR HUILE
1000 L**

> Réf. 8252F

**STATION LUB ECO
ELECTRIQUE 1000 L**

- Pour huiles de moteur et boîtes de vitesse
- Avec pompe 230 V



> Réf. 10301

**STATION BLUE
CUBE INDOOR
1500 L + POMPE
230 V POUR
ADBLUE**

> Réf. 90703

**STATION GO CUBE
DOUBLE PAROI
1500 L INDOOR**

- Avec pompe électrique 230 V



> Réf. 10718

**EPANDEUR A SEL
SW20 LIGHT**



> Réf. 10047

CADDY CARBURANT 53 L



> Réf. 8085

**BOX LOGISTIQUE SANS
COUVERCLE 120 X 100 X 76 CM
CMU450KG**



> Réf. 91829

**COFFRE A SEL
PE110 110 L**



> Réf. 8426

**BAC DE RETENTION +
CAILLEBOTIS PE 224 L**



> Réf. 91673

**BAC DE RETENTION SOUPLE PVC
BORD MOUSSE 100 X 100 X 10 CM
RETENTION 100 L**



> Réf. 90388

**KIT ANTI POLLUTION
POUR TOUS LIQUIDES**



Réf. 08563

**KIT POMPE GAS OIL
12 V 45 L/MIN**



> Réf. 90692

**POMPE DE TRANSFERT/POMPE
CEMOPACK 230 V**



> Réf. 70201

**ABSORBANT TERRE DE
DIATOMÉE 24/48 30 L**



> Réf. 000684

CADENAS SERIE A



> Réf. 000771

CADENAS SERIE U



> Réf. 034000

CADENAS SERIE E

COLLECTIVITÉ/INDUSTRIE



> Réf. 22/2/GB

ARMOIRE VESTIAIRE 2 CASES

800 X 500 X 1800 mm



> Réf. AH120PRV-M

ARMOIRE HAUTE DE RANGEMENT PORTES RIDEAUX COULISSANTS

1200 X 440 X 1980 mm



> Réf. PENCHAUD/10/V4

VESTIAIRE SECHANT 10 PERSONNES



> Réf. AH92PB

ARMOIRE DE RANGEMENT 4 ETAGERES

920 X 420 X 1945 mm




> Réf. CCP/COULEUR

CHAISES EMPILABLES PLASTIQUES PIEDS EPOXY NOIR OU CHROME



> Réf. PICNICSET/700

ENSEMBLE TABLE 220 X 70 CM ET 2 BANCS 220 CM EN BOIS



> Réf. TPP180+2 X BPP180

ENSEMBLE TABLE PLIANTE 183 X 760 CM ET 2 BANCS 183 CM EN POLYETHYLENE RECTANGULAIRE



> Réf. NU180/CHENEBLANCHI/CAISROUL/3T/DS

TABLE BUREAU L180 X P 80 X H74 CM + CAISSON



> Réf. DT756

**NETTOYANT TOUT
EN 1 EN 5 L**



> Réf. A705

**NETTOYANT DÉGRAISSANT
INDUSTRIEL ALIMENTAIRE 5 L**



> Réf. AB332

**DÉSINFECTANT SURFACES ET
MAINS 5 L**



> Réf. DEB538

**DÉBOUCHEUR
CHOC 500 ML**



> Réf. WC063

**TRAITEMENT WC
CHIMIQUE. BIDON 1 L**



> Réf. RE1

**RECHAUD 2 PLAQUES
220 V 1000 W**



> Réf. 412002

**EXTINCTEUR
À POUDRE ABC**



> Réf. 50402

PAPIER HYGIÉNIQUE



> Réf. 330503

**CARTON 200 SACS
POUBELLE 110 L**

LEVAGE



> Réf. 4260BG100

ELINGUE CHAÎNE 1 BRIN D10 MM 4 T + CROCHET

Disponible sur demande
avec plusieurs brins



> Réf. SB2013M

ELINGUE PLATE 2 BOUCLES 3 T 3 M

Disponible à partir de 1 t
Longueur sur devis



> Réf. R20012M

ELINGUE RONDE 3 T 3 M

Disponible à partir de 1 t
Longueur sur devis



> Réf. 390301

POULIE À CLIQUET



> Réf. 390702

CORDE À POULIE CHANVRE ET POLYPROPYLÈNE D20 MM L 25M + CROCHET



> Réf. 2034G

POTENCE POUR POULIE GALVA DEPORT DE 70 CM

> Réf. BH-4ML 40

BOX SANGLES BATHEX

• comprenant :

- 50 Sangles ceinturon cliquet 25 mm x 5 m;
- 40 Sangles 2 parties cliquet 35 mm x 6 m;
- 50 Sangles cliquet simplex 50 mm x 9 m 6 t;
- 30 Sangles cliquet simplex 50 mm x 9 m 6 t



> Réf. BH-ASIP1091F

SANGLE D'ARRIMAGE A CLIQUET 9M X50 MM FERRURE BORD DE RIVE



> Réf. CHTAC 03

**CHAÎNE D'ARRIMAGE
D10MM AVEC
CROCHETS
LONGUEUR 3,5 M**



> Réf. ATACR10

**TENDEUR D'ARRIMAGE
10 MM À CROCHETS**

NOUVEAU



Réf. 811PT2510061004

SANGLE POWERTRUCK 10 M X 50 MM

- Sangle à cliquet largeur 50 mm 100 % polyester, conforme norme en 12195-2. tendeur double sécurité.
- Lc 2000 dan - rupture 6000 dan.
- 1 étiquette sur chaque partie et code-barre intégré.
- Longueur 9 m : partie courte (côté cliquet) 0,30 m en standard et partie longue 8,70 m.
- type de ferrure au choix : bord de rive ou doigt rapproché."

**APPROUVÉ
PAR LES
PRO**



> Réf. AMIP3E

**SANGLE RETRACTABLE
À ENROULEUR
AUTOMATIQUE**

- l.25mm x L.3,5m + crochet fer



> Réf. 5185B

**MAILLON D'ASSEMBLAGE
GRADE80 D 6 MM CMU
1,12 T**

- Autres diamètres sur demande



> Réf. 5098A

**CROCHET À CHAPPE
POUR CHAÎNE 6 MM CMU
1,120 T**

- Autres dimensions et types de crochets sur demande

LA SÉLECTION D'ACCESSOIRES



**FOURREAU DE
PROTECTION POUR
CHARGE ABRASIVE**

> Réf. 4425J



**MANILLE LYRE GALVA
1T5 AXE A OEIL
7/16**

> Réf. 5210D



**MANILLE DROITE GALVA
0,5T AXE A OEIL
1/4 ACIER**

> Réf. 5220A



**PAIRE TENDEUR
ELASTIQUE
D 10 MM 1,2 M**

> Réf. 307601



**CHAÎNE SUR MESURE
D6MM GRADE 80 CMU
1,12 T**

> Réf. 2035AEX

AUTRES DIMENSIONS ET/OU DIAMÈTRES SUR DEMANDE

MANUTENTION

EXCLUSIVITÉ

> Réf. BH-AC25

**TRANSPALETTE MANUEL
2.5 T PREMIUM**

- Conception robuste
- Chassis tôle de 3 mm
- Peinture par système d'application de poudre Wagner (Allemand)
- Roue directrice de diamètre Ø 200 mm
- Joints de pompe allemands
- Corps de pompe galvanisé
- Timon ergonomique
- Roulements étanches 6204 2RS
- Rotation de timon 200 °
- CBV = Roues directrices caoutchouc, boggies polyuréthane
- Pompe garantie 3 ans
- Chassis garanti 5 ans

MODÈLE	BH-AC25	
CAPACITÉ	KG	2500
HAUTEUR D'ÉLEVATION	MM	200
HAUTEUR FOURCHES ABAISSÉES	MM	85
COUPS DE POMPE	MM	12
LONGUEUR FOURCHES STANDARD	MM	1150
LARGEUR EXTÉRIEURE FOURCHES STANDARD	MM	540
LARGEUR FOURCHES	MM	160
ROUE DIRECTRICE	MM	Ø200X50
POIDS	KG	74



Réf. BH-17848

**BROUETTE BATHEX STRONG
ROUE INCREVABLE**

> Réf. BH-1048-G

**BROUETTE 100 L BATHEX
ROUE GONFLABLE OU
ROUE INCREVABLE**



> Réf. 10200019

**BROUETTE GRUE 100 L
210 KG ROUE INCREVABLE**



> Réf. 16961

**BROUETTE ELECTRIQUE PE
250 KG/90 L**



> Réf. A1528SA4001

**BROUETTE 100 L
CHARGE 250 KG RG
RENFORCÉE**



> Réf. 305210101

BROUETTE CRUSADER ROUE INCREVABLE

**TESTÉ ET APPROUVÉ
PAR LES PRO**



> Réf. A1000SA4001

**BROUETTE CORNIERE
100 L TRAVAUX DE
CHANTIER 250 KG RG**

• Possibilité roue invrevable



> Réf. 12255

**CHARIOT SUPERHOND
- TOUT TERRAIN**



> Réf. 15004

**RIDELLE POUR
CHARIOT SUPERHOND**



> Réf. 09178

**CHARIOT DE MANUTENTION
4 ROUES 250 KG**



> Réf. 946G

**DIABLE ROLLAX
MONTE ESCALIER
PELLE RABATTABLE
200 KG**



> Réf. 09452

**DIABLE 200 KK
ROUES GONFLABLES**



> Réf. BBMD18

**MINI DUMPER
HONDAGX160 134 L
300 KG ROUES 4X4**

**TESTÉ ET APPROUVÉ
PAR LES PRO**

> Réf. 13123

**GERBEUR HYDRAULIQUE
MANUEL
1 T LEVEE MAX 3 M**

- Roues en nylon
- Pédale de frein
- Grille de protection
- Hauteur de fourche mini : 25 mm
- Centre de gravité : 600 mm
- Rayon de braquage : 1 380 mm
- Dimensions fourches : 1 100 x 580 mm
- Vitesse de levage : 20 mm/action
- Dimensions totales (mât abaissé) : 1 650 x 860 x 2 085 mm



> Réf. A.080.01.006

**RAMPES DE
CHARGEMENT
ALUMINIUM**



> Réf. 67600

**RAMPE DE CHARGEMENT PLIABLE ALUMINIUM
SANS REBORDS 2 M X 200 MM CMU 380 KG (PAIRE)**

> Réf. 13063

**RAMPE DE
PASSAGE 1 M**

> Réf. HLX0554

**PLAQUE DE ROULAGE
2400 X 1200 X 11,5 20 T**

NOUVEAU





> Réf. 6119C

**PINCE A BORDURE MANUELLE
RÉGLABLE DE 0,50 A 1 M CMU
150 KG**



> Réf. DM200/F

**TREUIL 200 KG
MONO CABLE 25 M
TÉLÉCOMMANDE
1 M 3 BOUTONS**



> Réf. 4P03ECH1101

**SAC À GRAVATS
STANDARD NON
RÉUTILISABLE**



> Réf. 4P00ECHREUT

**SAC A GRAVATS
RÉUTILISABLE
0,7 M3 1 500 KG**



> Réf. 318108001

**KIT 9 GOULOTTES
À GRAVATS +
TREMIE + SUPPORT
FENETRE**



> Réf. 318101001

**GOULOTTE
À GRAVATS**



**APPROUVÉ
PAR LES
PRO**

> Réf. 312250401

MONTE MATÉRIAUX

- Charge utile de 250 kg et jusqu'à 40 m de hauteur de travail

BÂTIR EN SÉCURITÉ



> Réf. PV1015P

**ELEMENT DE
DEPART ANCRAGE
A CLAVETTE 1 M
PEINT**



> Réf. GCR944PN

**PINCE DALLES
REVERSIBLE PEINT
PLANCHE**



> Réf. GCU943B

**PINCE DALLES
PEINT 1,18 M
PLANCHE**



> Réf. GC25P

**GARDE CORPS
A RESERVATION
1,10 M PLANCHE
PEINT**



Réf. LE944GSP

**LISSE A ANCRER
EXTENSIBLE
DE 1 À 1,70 M**



EXCLUSIVITÉ

> Réf. BH-TRETEAU-PF

**TRÉTEAU DE MACON
PIED FIXE
1200 X 2100 MM**



> Réf. 5TNC100011

FILET PERIPHERIQUE

• Dimensions sur demande



> Réf. 5RUC100101

FILET SOUS TOITURE

• Dimensions sur demande



> Réf. 010030

**GARDE CORPS
UNIVERSEL H1,5 M**



> Réf. CM 937SN

**CONSOLE DE
FACADE 1 M PEINTE**

ÉCHELLES



> Réf. 610108

**ÉCHELLE
SIMPLE 2,35 M**



> Réf. 610410

**ÉCHELLE À
COULISSE
2 PLANS A CORDE
2X 10 BARREAUX
3 M/4,95 M**



> Réf. 610207

**ÉCHELLE
TRANSFORMABLE
2 PLANS ALU
2 M 20/3 M 60**

Autres dimensions sur demande



> Réf. 7113092

**ECHELLE
TELESCOPIQUE
ALUMINIUM
2,60 M**



> Réf. 609205

**ESCABEAU
FIXE EF SIMPLE
ACCES 3
MARCHES
ALUMINIUM**



**BEST
SELLER**

Réf. 380395

**ATTACHE ÉCHELLES
POUR GALERIE**



PLATES FORMES

EXCLUSIVITÉ

Réf. BH-F09019003

**PIRL BATHEX
3 MARCHES
HT 2750 MM**

- Disponible de 2 à 6 marches
- Équipée double portillon
- Robuste et pliable avec roulettes



Réf. BH-F090161002

**PIRL REGLABLE
4/7 MARCHES HT
3000/3700 MM**

- Pirl réglable en hauteur de 4 à 7 marches



> Réf. N111202

**ACCÈS FOND
DE FOUILLE
SANS BLINDAGE**

> Réf. F801140018

**PLATEFORME
MOBILE BENNE
À DECHETS**

MADE
IN
FRANCE

> Réf. 400710

PLATEFORME INDIVIDUELLE GAZELLE

- 4 hauteurs de travail 2,7/2,8/2,9/3 m
- 4 pieds ajustables en hauteur
- 4 stabilisateurs intégrés aux pieds
- Norme pirl nf"




ÉCHAFAUDAGES

BEST
SELLER

> Réf. DUO 45

ÉCHAFAUDAGE FACADIER SUR DEVIS

- Échafaudage facadier duo 45/duo 45+ type cadre h très polyvalent.
- L'échafaudage duo45 est conforme aux normes européennes en 12810 et en 12811,
- Existe en finition galvanisée ou peinture epoxy. l'échafaudage duo 45+
- Possède les mêmes caractéristiques que le duo 45 avec la certification nf en plus.
- Uniquement en galvanisé.



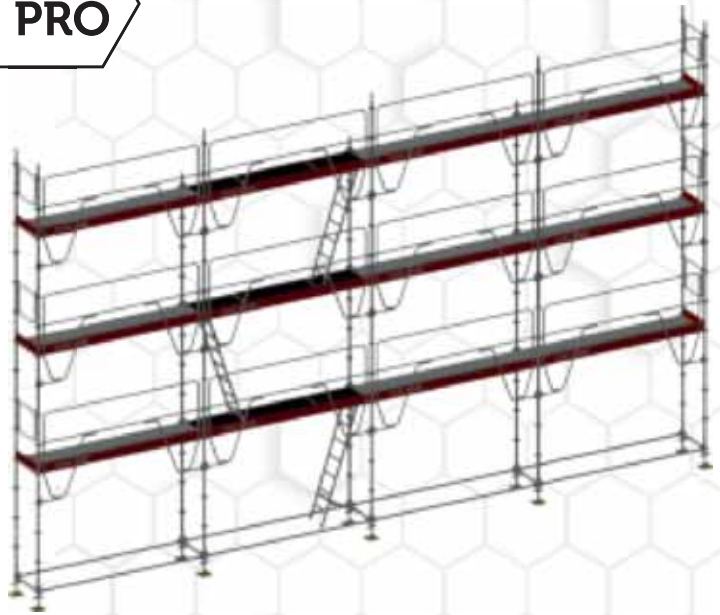
TESTÉ ET APPROUVÉ
PAR LES PRO



> Réf. MEKA48

ÉCHAFAUDAGE MULTIDIRECTIONNEL SUR DEVIS

- Existe en version nf
- Rosace à 8 positions tous les 50 cm



> Réf. 19064

ÉCHAFAUDAGE NATUROLL HAUTEUR PLANCHER 2,75 M 1 NIVEAU

- Longueur plancher 1,90 m largeur 0,75 m
- Plancher alu + contreplaqué antidérapant et imputrescible
- Base pliante cmu 200 kg
- Autres dimensions sur demande

> Réf. 23020

REMORQUE PORTE ÉCHAFAUDAGES DOUBLE ESSIEU

- Tractable permis E
- Remorque utilisable seule ou en rack de rangement
- Jeu de 4 béquilles permettant de soulever le conteneur





> Réf. DOCKER 85

ÉCHAFAUDAGE ROULANT DOCKER85

- Échafaudage roulant
- Longueur 2,95 m hauteur plancher 4,90 m
- Autres dimensions sur demande



> Réf. 390201

FILET ÉCHAFAUDAGE 3 X 20 M



> Réf. MULTI 4X

TOUR D'ACCÈS MULTI 4X

- Accès sécurisé et indépendant
- 2 longueurs 2,50 et 3 m



NOUVEAU



> Réf. 7314020

ÉCHAFAUDAGE ROULANT TELESCOPIQUE - TELETOWER2

- 7 hauteurs de travail 2,33/4 m
- Réglage tous les 25 cm
- Longueur 1,50 m largeur 0,80 m"



ÉLECTRICITÉ



> Réf. CM4A

COFFRET DE CHANTIER

- Mono 4 prises + arrêt d'urgence



BEST SELLER

> Réf. P410257

PROLONGATEUR PRO
4 SORTIES 16A 250 V 10 M H07NRF
2P+T IP44 3G2,5

EXCLUSIVITÉ



> Réf. BH-IBJ25257 et BH-IBJ40257

ENROULEUR 25 OU 40 M 3G2.5
H07RNF

- Câble normalisé HAR de type H07RNF isolé à 700 Volts
- Prise surmoulée 16A / 250V
- Frein sur tambour
- Disjoncteur thermique"



> Réf. 1093951

ENROULEUR CABLE
4 PRISES 10 M H05VV-F
3G1,5



> Réf. BP517

BLOC 5 PRISES 1,5 M H07NRF



> Réf. PJ10257

PROLONGATEUR PRO
1 SORTIE 10 M 3G2,5 16A
250 V IP44 H07NRF

NOUVEAU



> Réf. 9150321116

COFFRET CHANTIER CC
2 T 6 MM/32 H07RNF
5G4,0



> Réf. 5015553

PILES ALCALINES 1,5 V AAA
LR03

- Autres modèles sur demande



> Réf. FMP

FICHE MALE 2 P+T 16 A 250 V
+ SCHUKO (3G1,5 OU 3G2,5)

ÉCLAIRAGE



> Réf. 4933471844

MX FTL-601 - TOUR D'ÉCLAIRAGE MX FUEL

- 27 000 Lumens
- Alimentation hybride chargeur ou secteur
- mât motorisé de 3,1m
- Trueview Technologie



> Réf. 1173070020

PROJECTEUR PORTABLE LED CL 4050 MA RECHARGEABLE

- RIP65 - Pince



> Réf. 1173140400

PROJECTEUR LED MULTI 4000MA

- IP65
- Rechargeable
- Compatible plusieurs batteries



> Réf. lumeled0300001XL65

LE LUMAPHORE® 300XL

- Livré en flight-case, IP65 et IK10

> Réf. lumled0600001XL65

LE LUMAPHORE® 600XL

- Livré en flight-case, IP65 et IK10

> Réf. lumled1500001XL

LE LUMAPHORE® 1500XL

- Livré en flight-case, IP 54 et IK08

QUALITÉ APPROUVÉE
PAR BATHEX



> Réf. 4933478116

M18 HOSALC-0 - PROJECTEUR TRÉPIED DE CHANTIER HIGH OUTPUT

- Hybride sans fil filaire / Chargeur de batterie M18, 18 V, 6000 Lumens, sans batterie



> Réf. 4933493547

M18 PAL-0 - PROJECTEUR DE CHANTIER COMPACT

- Orientable, 18 V, 1200 lumens



> Réf. 9171410180

PROJECTEUR PORT 360° R 23050 6500K

- Câble 10 m RN



> Réf. DUAL50

PROJECTEUR PORTABLE LED 50 W SUR BATTERIE OU SECTEUR 5000 LUMEN



> Réf. 4933459159

M18SLED-0 - LAMPE LED M18




> Réf. BH-PB20EJ

**PROJECTEUR
PORTABLE
CHANTIER LED
20 W SUR BATTERIE**

EXCLUSIVITÉ

> Réf. BH-PP50E

**PROJECTEUR PORTABLE
CHANTIER LED 50 W
PLIABLE CABLE 3 M
H05NRF 3G1**



> Réf. 42824

**BALADEUSE LED
RECHARGEABLE
ULTRACOMPACTE**



> Réf. 1173750005

**LAMPE DE POCHE
LUXPREMIUM LED
400LM IP44**



> Réf. LFH500

**LAMPE FRONTALE
HYBRIDE
500 LUMENS**



> Réf. LTP400

**LAMPE TORCHE PLIABLE
RECHARGEABLE
400 LUMENS**



> Réf. DOMELED50

**PROJECTEUR
PORTABLE DE
CHANTIER 100 W 360°
CABLE 5 M H07NRF**

NOUVEAU

> Réf. RL25

**RUBAN LED 25 M
8W/M 120LED/M**



TRAITEMENT DE L'AIR



> Réf. HPV55

CHAUFFAGE AIR PULSE MOBILE AU FUEL À COMBUSTION INDIRECTE



> Réf. B100CED2

CHAUFFAGE A FIOUL DIRECT



> Réf. 05746

PARASOL CHAUFFANT 5,5/12 KW

• Propane allumage piezo



> Réf. ACC317

GAINE DE SOUFFLAGE D300 12 M



> Réf. FLASH1

CHAUFFAGE FIOUL RAYONNANT



> Réf. BLP17MDC

CHAUFFAGE PORTABLE AU GAZ PROPANE



> Réf. C3

CHAUFFAGE ELECTRIQUE MOBILE AIR PULSE 3,3 KW 360 M 3/H



> Réf. B9C

CHAUFFAGE ELECTRIQUE AIR PULSE PORTABLE MONO 230 V



> Réf. DR48E

DÉSHUMIDIFICATEUR



> Réf. V600

VENTILATEUR MOBILE MONO 230 V



> Réf. BL4800

VENTILATEUR EXTRACTEUR PLASTIQUE MONO 230 V

ASPIRATEURS



> Réf. BH-27,1 PLAST

ASPIRATEUR EAU ET POUSSIÈRE 1200 W 1 MOTEUR 27 L CUVE

- Aspirateur pro cuve polypropylene très robuste.
- Forte puissance d'aspiration.
- Équipé d'origine d'un surfiltre anticolmatant.
- Livré avec accessoires

EXCLUSIVITÉ



> Réf. BH-62,2 PLAST

ASPIRATEUR EAU ET POUSSIÈRE 2600 W 2 MOTEUR 62 L CUVE

- Aspirateur polyvalent avec cuve polypropylène 62 l
- Tuyau de vidange intégré
- Monté sur roulettes
- Surfiltre anticolmatant avec accessoires



> Réf.110282

ASPIRATEUR RAMONAGE 2400 W CUVE INOX 77 L 2 MOTEURS + ACCESSOIRES



> Réf. 58996

ASPIRATEUR INDUSTRIELLE CUVE 15 L INOX 1 MOTEUR 900 W + ACCESSOIRES



> Réf. 065261

ASPIRATEUR ANTICOLMATANT 429 M CUVE INOX 62 L 2300 W 2 MOTEURS + ACCESSOIRES

PROTECTION, HYGIÈNE SÉCURITÉ

- › PROTECTION DE LA TÊTE
- › PROTECTION AUDITIVE
- › PROTECTION DES YEUX
- › PROTECTION JETABLE
- › PROTECTION DES MAINS
- › PROTECTION DU CORPS
- › LA HAUTE VISIBILITÉ
- › VÊTEMENTS DE PLUIE
- › PROTECTION DES PIEDS
- › BOTTES
- › SÉCURITÉ INDIVIDUELLE
- › HYGIÈNE
- › PRODUITS D'ENTRETIEN
- › SIGNALÉTIQUE ET SÉCURITÉ



NOS FOURNISSEURS PARTENAIRES

AEXALT

BLÅKLÄDER

COPRA

DELTA

DELTA PLUS

DELTA

DELTA

DELTA

Maprotec

NW

FARMOR

molinel

MP hygiene

neofeu

PIR

QISH

S.24

SODISE

TALIA

PROTECTION DE LA TÊTE



> Réf. 564004

CASQUE DE CHANTIER OPUS

- 6 coloris : blanc, jaune, vert, bleu, orange, rouge



> Réf. 564511

CASQUE DE CHANTIER VISIOCEANIC

NOUVEAU



> Réf. NCAS019.001

PEGASO WORK :
CASQUE INDUSTRIE
BLANC

- Casque de protection industrie Blanc - EN 397
- Coque externe : ABS
- Masse : 340 g
- Taille : Unique - adaptable de 54 à 61 cm
- Température d'utilisation : -10 à +50°C



> Réf. 56371

CASQUE « ORIZON » BICOLORE
AVEC LUNETTE

- 64 combinaisons de couleurs possibles



> Réf. 28049

KIT FORESTIER AVEC VISIÈRE DE RECHANGE



> Réf. 290001

CASQUE KARA 0035TC (SS LUNETTE) VC., BLE

- Une calotte moulée sous pression en A.B.S. avec aérations. Conception et fabrication française. Un harnais comportant :
 - une coiffe textile à 4 points de fixation
 - un bandeau de tour de tête en polyéthylène basse densité, avec serre-nuque à crémaillère, amovible et réglable de 49 à 63 cm, monté avec une garniture de confort sani-contour 32 cm
- Poids : 340 g.



> Réf. 6PHP400

CASQUE DE SÉCURITÉ PHOENIX PRO ABS BLANC



> Réf. 6PHW400

CASQUE DE SÉCURITÉ PHOENIX WIND ABS BLANC



> Réf. 19605

VISIÈRE DE PROTECTION ANTI-POSTILLONS



> Réf. MO57300

CASQUETTE ANTI-HEURT



> Réf. V120-0-B0

BONNET SHIVER



> Réf. EZ-COOL MAX

COOLING TOWEL - SERVIETTE REFROIDISSEMENT

> Réf. 6SYM120

CASQUETTE ANTI-HEURT STYLCAP MICROFIBRE BLEUE MEDIUM 5 CM

- Casquette conforme adaptée pour les travaux intérieurs avec risque de chute d'objets statiques
- Microfibre et mesh
- Coque de protection ABS
- Disponible marine ou noire



PROTECTION AUDITIVE



> Réf. 264-47002

**CASQUE ANTI-BRUIT
ÉLECTRONIQUE
AVEC ATTÉNUATION
DU NIVEAU SONORE**



> Réf. 263-11001

**CASQUE ANTI-BRUIT
ULTRALÉGERPOIDS
155 G**



> Réf. 6MX7000

**CASQUE ANTI-BRUIT
MAX700 - COMPATIBLE
CASQUE SECURITE - 32DB**

- Le casque permet de réduire le risque lors de l'exposition aux bruits intenses
- dB 32dB
- Couleur Noir ou jaune fluo
- Casque réglable
- Coquilles en ABS jaune et noir
- Arceau réglable noir avec renfort matelassé
- Deuxième arceau en PVC noir
- Emballage individuel
- Durée de vie 3 ans



> Réf. 263-NP331-EN

**CASQUE ANTI-BRUIT
- ELEVATE GH4**



> Réf. 3MPX1A

**CASQUE ANTI-BRUIT
PELTOR**



> Réf. 6MX340

**CASQUE ANTI-BRUIT
MAX340 - STYLE
CONFORT - 34DB**

- Réduit le risque lors de l'exposition aux bruits intenses
- dB 34dB
- Couleur Noir ou Jaune Fluo



> Réf. 290001

**CASQUE 27DB OPTIME I
H510A-401-GU**

- Serre-tête antibruit avec coquilles en ABS de profils extrêmement plat
- Serre-tête en acier avec câbles de brides à ressort.
- Fixation basse à 2 points sur la coquille.
- SNR 27dB



> Réf. 263-43001

**CASQUE AVEC
SERRE-TÊTE À LA
NUQUE POUR USAGE
COMBINÉ AVEC
CASQUE DE CHANTIER**



> Réf. 291001

**CASQUE 31DB
OPTIME II
H520A-407-GQ**

- Serre-tête antibruit avec coquilles en ABS.
- Les anneaux d'étanchéité larges sont remplis d'une combinaison unique de liquide et de mousse.
- SNR 31 dB



> Réf. 292010

**CASQUE 34DB
OPTIME III
H540A-411-SV**

- Serre-tête antibruit avec des coquilles doubles. Anneaux d'étanchéité larges, remplis d'un matériau de mousse plastique pour une basse pression de contact
- SNR 34 dB



> Réf. 43001-001

HELLBERG

- casque anti-bruit 26 dB usage avec casque



> Réf. 560606

**COQUILLES ANTI-BRUIT
- 30 DB**



> Réf. INTERLAGOS LIGHT HE

**COQUILLES INTERLAGOS
LIGHT HE**

- Coquilles antibruit adaptables sur casque de chantier.



> Réf. MO30206

**BOUCHONS D'OREILLES
RÉUTILISABLES
AVEC CORDONS**



> Réf. MO31020

**BOUCHONS
JETABLES**

PROTECTION DES YEUX



> Réf. 6SIG0

LUNETTES SIGMA ANTI-BUÉE TRANSPARENTES

- Protection de la vue
- Couleur Incolore
- Traitement anti-rayure normé K, anti-buée normé N et anti-UV



> Réf. MO60400

LUNETTES MASQUE OCULAIRES INCOLORES



> Réf. 250-06-0000

LUNETTES À BRANCHES AVEC BOUT SOUPLE- OCULAIRE INCOLORE- ANTI-RAYURES

EXCLUSIVITÉ



> Réf. 250-36-1020-EN-BATHEX
et 250-36-1021-EN-BATHEX

LUNETTES DE PROTECTION INCOLORES OU FUMÉES

- Modèle sport



> Réf. 6OVEC00

OVERLUX SURLUNETTES DE PROTECTION INCOLORE K

- Protection de la vue
- Compatible avec des lunettes de vue
- Ajustables en hauteur et en longueur
- Teinte Incolore
- D40 Risque principal
- Couleur Gris ou Lime
- Traitement anti-rayure normé K et anti-UV

TESTÉ ET APPROUVÉ PAR LES PRO



> Réf. 250-99-0980-EN

SURLUNETTES

- Oculaire incolore



> Réf. 250-S01-0021-EN

SAFETY EYEWEAR - LUNETTES DE SÉCURITÉ VERRES FUMÉS - FLEXIBLE



> Réf. 42537

MASQUE DE SOUDAGE LCD

PROTECTION JETABLE



> Réf. MO23200

**DEMI MASQUE JETABLE
CONTRE LES PARTICULES
FFP2**




> Réf. MO23305

**MASQUE FFP3 NR D SL
PLIABLE VALVE
(BOÎTE DE 20 PIÈCES)**



> Réf. X190106C

**BOÎTE 12 MASQUES ANTI-
POUS SOUP FFP3**



> Réf. M6000E ABEK1

CARTOUCHES M6000E ABEK1

- Lot de 2 galettes combinées multi-usages A1B1E1K1



> Réf. M6400

M6400 CHEM KIT

- Kit respiratoire demi-masque et filtre ABEK1 P3



> Réf. MO45700

KIT AMIANTE



> Réf. MO42105

**COMBINAISON
JETABLE BLANCHE
AVEC CAPUCHE**



PROTECTION DES MAINS



> Réf. PNS411

**GANT DE
MANUTENTION FINE**



> Réf. LAS537

**GANT TRICOTÉ FOURRÉ
ACRYLIQUE JAUNE**



> Réf. BOA GRIP

**GANT TRICOT
POLYAMIDE**



> Réf. 33-B115

**GANT DE MANUTENTION
HANTEX PXPG**



> Réf. LAS 566

**GANT FOURRÉ
MOUSSE LATEX PAUME
ET BOUTS DE DOIGTS**



> Réf. 31-131R

**GANT ENDUCTION PU
GRIS ET BLANC**



> Réf. 68-F002

GANT CUIR



> Réf. SWX00438

**GANT JETABLE EN NITRILE
ORANGE, NON POUDRÉ
AVEC POIGNET TEXTURÉ**



> Réf. LAS553

**GANT TOUT ENDUIT
LATEX NATUREL**

EXCLUSIVITÉ

> Réf. BH-1315/LY

**GANT SUPPORT TRICOTÉ
EN NYLON JAUNE HV**

• Enduction latex crêpé





> Réf. MO3636

**GANTS EUROCHEM 3636
COTON END.PVC ROUGE LONG.
36 CM T8**

- Couleur rouge
- Environnement haute protection chimique
- Type de gant trempé
- Matériau du support : tissu interlock, 100 % coton, coupé et cousu,
- Épaisseur paume : 1.10 mm (+/-0.25 mm)
- Épaisseur manchette : 1.30 mm



> Réf. 1WINYO

**GANTS EUROWINTER F100
J15 PA END. MOUSSE NIT.
JAUNE MAIN T7**

- Gants de protection thermique
- Couleur jaune
- Environnement : froid intense
- Type de gant : tricot sans couture
- Matériau du support : polyamide / bouclette acrylique
- Protection modérée à la coupure, niveau B
- Grip en milieu sec ou humide



> Réf. 1CRPG

**GANTS EUROCUT P500 CUT D. HPPE J13 END.
PU GRIS T6**

- Couleur gris
- Environnement : milieu sec
- Type de gant : tricot sans couture
- Matériau du support HPPE polyamide élasthanne
- Poignet élastique



> Réf. MO2450

**GANTS EUROSTRONG 2450 FLEUR VACH.
HYDROFUGE
PROT.ARTÈRE T8**

- Gants de maîtrise en cuir tout fleur de vachette
- Couleur jaune
- Environnement : milieu humide
- Type de gant : tricot sans couture
- Matériau du support : polyamide / bouclette acrylique
- Protège artère
- Sensation de seconde peau.
Confort, souplesse et durée de port optimisés



> Réf. 2986140999006

**GANTS DE TRAVAIL TOUCH ANTI-COUPURE
NIVEAU D'ENDUIT DE NITRILE NOIR**

- Qualité : 1409 Nitrile, micro foam, 18 gg , Cut D, touch function
- Couleur: Noir



> Réf. 63-402

NOVA 4 - GANT JETABLE NOIRS LISSE

PROTECTION DU CORPS



> Réf. V080-0-00A

TEE-SHIRT JAVA

- Matière principale :
92 % coton / 8 % élasthane



> Réf. V036-0-B6A

TEE-SHIRT JAVA 100% COTON



> Réf. V625-0-04

TEE-SHIRT DUNKERQUE 100 % POLYESTER RECYCLÉ HYPER RESPIRANT



> Réf. V489-0-05

SHORT DE TRAVAIL CORRIENTES

- Matière principale :
34 % polyester / 64 % coton
/ 2 % élasthane
250 g/m²



> Réf. V157-0-00A

SHORT DE TRAVAIL EN JEANS HAVANA



> Réf. 1205

BERMUDA DE TRAVAIL HUGUES - WOODLAND

- Matière principale :
65 % polyester / 33 % coton
/ 2 % élasthane - 280 g/m² - Toile
- Matière secondaire :
Renforts Oxford 600D
avec enduction PU
100 % polyester - 250 g/m²



> Réf. 1431

BERMUDA DE TRAVAIL JACQUOT - GRIS

- Matière principale :
65 % polyester / 35 % coton
245 g/m² - Sergé



> Réf. V109-0-04

SWEAT SHIRT AGADIR

- Matière principale :
65 % polyester / 35 % coton



> Réf. 10619999158

SWEAT RENFORCÉ OVERMAX

- Un sweat de travail confortable



> Réf. V415-0-05

**VESTE SOFTSHELL TECKA AVEC
MEMBRANE COFRATEX
300 G/M²**



> Réf. V011-0-04

**VESTE WORKMASTER
60 % COTON/40 % POLYESTER
300 G/M²**



> Réf. 472110108600L

FLEECE JACKET MARINE

- Quality : 1010, 100 % polyester, micro polar fleece 2-sides brushed, antipilling 170 g/m²
- Léger. Côte jersey
- Évacue la transpiration
- Autres coloris noir / gris



> Réf. 1133

**BLOUSON SOFTSHELL
FLORES
94% POLYESTER
6% ELASTHANNE**



> Réf. 1206

**GILET SANS MANCHES
DE TRAVAIL ALI - GRIS/NOIR**

- Matière principale :
65 % Polyester / 35 % Coton - 280 g/m² - TOILE
- Matières secondaires :
Renforts Oxford 600D avec enduction PU
100 % Polyester - 245 g/m²
Doublure matelassée 100 % polyester - 230 g/m²
Intérieur col polaire 100 % Polyester - 280 g/m²



> Réf. 5VPON

**VESTE
MICROPOLAIRE**



> Réf. 5BMRB

GILET MULTIPOCHE



> Réf. 1206

**GILET SANS MANCHE
CANVAS**

- Matière principale :
65 % polyester / 35 % coton
280g/m² - doublure matelassée
100 % polyester



> Réf. 300HV100

GILET CHAUFFANT



> Réf. 474925138635L

VESTE SOFTSHELL STRETCH 2D MARINE FONCÉ/JAUNE

- Qualité 2513
- 100 % polyester, tissu extensible mécanique hydrofuge 240 g/m²
- Divers coloris disponible :
 - **Marine foncé/noir** > Réf. 474925138699L
 - **Gris Foncé/noir** > Réf. 474925139899L
 - **Noir** > Réf. 474925139900L
 - **Noir / jaune fluo** > Réf. 474925139933L
 - **Noir / rouge** > Réf. 474925139956L



> Réf. 475025138633L

LIGHTWEIGHT LINED WINTER JACKET DK NAVY/ HV YELLOW

- Qualité 2513
- 100 % polyester, tissu extensible mécanique hydrofuge 240 g/m²
- Divers coloris disponible :
 - **Bleu marine/noir** > Réf. 475025138699
 - **Gris Foncé/Noir** > Réf. 475025139899L
 - **Noir/rouge** > Réf. 475025139956L
 - **Noir/noir** > Réf. 475025139999L

> Réf. 474925139999L

SOFTSHELL JACKET BLACK/BLACK

- Qualité 2513
- 100 % Polyester, tissu extensible mécanique hydrofuge 240 g/m²



> Réf. 1391

PARKA SOFTSHELL DE TRAVAIL MORANE - NOIR

- Matière principale : 94 % Polyester / 6 % Élasthanne 300 g/m² - Softshell
- Matière secondaire : doublure matelassée 100 % Polyester - 235 g/m²



> Réf. 1065

GILET DE TRAVAIL RANDY - TERRACOTTA

- Matière principale : 100 % Polyester - 330 g/m² - Polaire
- Matière secondaire : 94 % Polyester / 6 % Élasthanne - 300 g/m² - Softshell

> SPÉCIFICITÉS :

- Capuche réglable imperméable
- Mentonnière
- 5 poches : 3 poches zippées, 2 poches intérieures



> Réf. 1505

GILET DE TRAVAIL LENNY - MARINE/ORANGE FLUO

- Matière principale : 100 % Polyester, 240 g/m², Molleton



> Réf. 1283

BLOUSON DE TRAVAIL LILIAN - GRIS/NOIR

- Matière principale : 65% Polyester / 35% Coton 280 g/m² - Toile
- Matières secondaires : Renforts Oxford 600D avec enduction PU 100 % Polyester - 245g/m² Doublure matelassée 100 % Polyester - 200g/m² Intérieur col en polaire 100 % Polyester - 280g/m²



> Réf. 145618459699C44

**PANTALON
MAINTENANCE
STRETCH
GRIS MOYEN/NOIR**

- Qualité : 1845
- 65 % Polyester,
35 % Coton
plain 166 g/m²
- Tissu fluo à la fois souple
et résistant.
Garanti jusqu'à 25 lavages
à 85°C sans altération
des propriétés fluo
- Autre coloris : noir/jaune,
noir/rouge, noir/gris foncé



> Réf. 175111418999C44

**PANTALON ARTISAN
DENIM STRETCH
MARINE/NOIR**

- Qualité : 1141
- 30 % Polyester
55 % coton
15 % polyamide
Denim coated CORDURA®
Denim stretch 340 g/m²



> Réf. 1443

**PANTALON DE TRAVAIL
ANTRAS - BEIGE**

- Matière principale :
65 % Polyester
35 % Coton
245g/m² - Sergé
- Empiècement entrejambe
pour aisance



> Réf. V481-0-04

**PANTALON DE
TRAVAIL LEIRIA**

- Matière principale :
64 % Polyester
34 % coton



> Réf. 1388

**PANTALON
DE TRAVAIL SACHA
- NOIR/JAUNE FLUO**

- Matière principale :
92 % Polyamide
8 % Élasthanne
280 g/m² - Sergé irrégulier
500D
- Matières secondaires :
renforts Oxford 600D
avec enduction PU 100 %
Polyester - 245 g/m² - Porte-
genouillères en CORDURA®
500D avec enduction PU 100
% Polyamide - 250 g/m²



> Réf. 1240

**PANTALON
DE TRAVAIL ONDRA -
TERRACOTTA**

- Matière principale :
52 % Polyamide
39 % Polyester
9 % Élasthanne - 245 g/m²
- Extensibles
dans 4 directions
- Matières secondaires:
Renforts Oxford 600D
avec enduction PU
100 % Polyester - 250 g/m² -
Porte-genouillères en
CORDURA® 600D avec enduction
PU 100 % Polyamide -
245 g/m²

> Réf. V015-0-00

**PANTALON
MULTIPOCHE
BRICKLAYER**

- Matière principale :
60 % Coton
40 % Polyester



> Réf. 1204

**PANTALON DE TRAVAIL
ADAM - WOODLAND**



> Réf. 10522668158

PANTALON GENOUILLES OVERMAX

- Un pantalon de travail design et ergonomique conçu pour accompagner efficacement les mouvements des professionnels



> Réf. V188-0-00

JEANS DE TRAVAIL AVEC POCHES GENOUILLES VILCHES



> Réf. V152-0-00

JEANS DE TRAVAIL MULTIPOCHE BARCELONA



> Réf. V160-0-01

GENOUILLE SAFEKNEE

> Réf. 1457

COMBINAISON DE TRAVAIL SALVADOR VERT/NOIR

- Matière principale : 65% Polyester / 35% Coton 245 g/m² - SERGÉ
- Matière secondaire : Renforts Sergé 65 % Polyester 35 % Coton - 245 g/m²

> SPÉCIFICITÉS :

Renforts fesses, poches, coudes et jambes

Ceinture semi-élastiquée

Fermeture double zip



LA HAUTE VISIBILITÉ



> Réf. V419-0-02

PARKA HAUTE VISIBILITÉ 4 EN 1 TELSEN



> Réf. 7KAN

PARKA 4 EN 1 HAUTE VISIBILITÉ



> Réf. MO70242

GILET SANS MANCHE HAUTE VISIBILITÉ



> Réf. 28182351158

**BLOUSON HV LUKLIGHT
ORANGE/MARINE**



> Réf. 1071

**BLOUSON DE TRAVAIL
HAUTE VISIBILITÉ ASTRO
JAUNE FLUO**

- Matière principale :
94 % Polyester
6 % Élasthanne
300 g/m² - Softshell
- Certifié EN ISO 20471 classe 2
- imperméabilité 5000 mm
- Respirabilité 2800 mvp



> Réf. 7HYDO

**HYDRA ENSEMBLE
DE PLUIE HI-VIZ
ORANGE/MARINE**

- Ensemble de pluie
- Confort et respirabilité
- Antissalissure
- Visible : bandes
bretelles pour être vu
à 360°C



> Réf. 7PST

**VESTE POLAIRE FLUO
ORANGE OU JAUNE**



> Réf. 1079

**BERMUDA DE TRAVAIL
HAUTE VISIBILITÉ GALA
JAUNE FLUO**

- Matière principale :
80 % Polyester, 20 % Coton
250 g/m² - Jaquard
- Matières secondaires :
Empiècement stretch
88 % Polyamide, 12 % Élasthane
230 g/m² - Ripstop Renfort
100 % Polyamide enduction
PU 420D 245 g/m² - Cordura

> Réf. V071-0-01

**PANTALON HV RAY
JAUNE OU ORANGE**

- Matière principale :
60 % Coton
40 % Polyester





> Réf. 1080

PANTALON TRAVAIL HAUTE VISIBILITÉ ROCKET - ORANGE FLUO

- Matière principale :
80 % polyester / 20 % coton
250 g/m² - Jaquard
- Matières secondaires :
empiècement stretch
88 % Polyamide / 12 % Élasthane
230 g/m² - RIPSTOP

Renfort 100% Polyamide
enduction PU 420D - 245 g/m² - Cordura

> SPÉCIFICITÉS :

- Certifié EN ISO 20471 classe 1
- Réhausse dos
- 8 poches : 2 poches cavalières,
2 poches plaquées, 4 poches
multicompartiments dont 2 amovibles
- Triples surpiqûres
- Bandes rétroréfléchissantes



> Réf. 24772351158

PANTALON HV LUKLIGHT ORANGE/MARINE

- Tailles : du 36 au 62



> Réf. 217519775300L

CAPUCHE HAUTE- VISIBILITÉ ORANGE

- 100 % polyester oxford laminé
- Technologie WABTECH® :
coupe-vent, respirant,
imperméable
- Grammage : 200 g/m²
- Enduction polyuréthane (PU)
- Autre coloris : jaune, rouge



> Réf. 7HWR

ENSEMBLE DE PLUIE HAUTE VISIBILITÉ



> Réf. 1073

POLO DE TRAVAIL HAUTE VISIBILITÉ MARS - JAUNE FLUO

- Matière principale :
65 % Polyester
35% Coton
180 g/m² Maille piquée



> Réf. 1074

TEE-SHIRT M. COURTES HAUTE VISIBILITÉ SUNNY - ORANGE FLUO

- Matière principale :
65 % Polyester / 35 % Coton -
180 g/m² - Maille piquée



> Réf. 7YAV

**TEE-SHIRT HV JAUNE
ORANGE COL V**



> Réf. 550555

**GILET ORANGE
CLASSE 2 BAUDRIER**



> Réf. V118-1-01

**TEE-SHIRT HV ALERT
JAUNE ORANGE**

VÊTEMENTS DE PLUIE



> Réf. 9235

PANTALON DE PLUIE

- 50 % PU/50 % PVC
400 g/m².
Intérieur 100 % Polyamide
- Taille élastiquée,
passants pour bretelles,
braguette à pression,
2 poches passe mains



> Réf. 9247

VESTE DE PLUIE

- 50 % PU/50 % PVC
400 g/m²
Intérieur 100 % Polyamide
- Coutures soudées
et étanches



> Réf. 9227

ENSEMBLE DE PLUIE

- 50 % PU / 50 % PVC
270 g/m²
- Intérieur en 100 %
Polyamide
- Capuche dans col,
fermeture à glissière
sous rabat à pression



> Réf. 5PLS080

**ENSEMBLE PLUVIO
VERT S.L**

- Ensemble enduction en PVC
- Couleur : vert
- Coutures étanches
- Dos ventilé
- Oueillettes d'aération
sous les aisselles
- Serrage bas de veste
par cordon

LA SÉLECTION D'ACCESSOIRES



**BAS DE SOUS-VÊTEMENT
THERMIQUE**

> Réf. V390-0-04



**HAUT DE SOUS-VÊTEMENT
THERMIQUE**

> Réf. V391-0-04

PROTECTION DES PIEDS



> Réf. 35031-001

**CHAUSSURE CONFÉRENCE
S3S CI SC FO SR**

> Réf. 25510-000

**CHAUSSURE LAND BIS
S3S CI LG FO SR**

> Réf. NT120-000

**CHAUSSURE NEW
SENN S1P FO SR**

> Réf. 12660-001

**CHAUSSURE BASSE
GRENOBLE S3S CI SC FO SR**

> Réf. NT110-000

**CHAUSSURE
NEW TAMIGI
S1P FO SR**

> Réf. NT210-000

**CHAUSSURE HAUTE NEW
RENO UK S3 CI SC FO SR**

> Réf. 12670-001

**CHAUSSURE HAUTE
MONTPELLIER S3S CI SC
FO SR**

> Réf. 82020-000

**CHAUSSURE DE SECURITÉ
POUR L'ASPHALTE S2P
HRO HI SRA**

> Réf. 78881-000

**CHAUSSURE CREGAN
S3S CI FO SR**

> Réf. 78802-000

**CHAUSSURE
MONTI S3S CI
FO SR**



> Réf. 7522

**CHAUSSURE
NITRO SPARCO
S3 SRC
DU 36 AU 48**



> Réf. 37150-N00

**CHAUSSURE PIRENEI S7S HI CI HRO LG
SC FO SR**



> Réf. 18550-N01

CHAUSSURE RUSHING S3S FO SR



> Réf. 18530-N00

CHAUSSURE GRUMMAN S3SFO SR



> Réf. 22070-N01

**CHAUSSURE SUMMIT S7S CI SC FO
SR MEMBRANE COFRATEX**

LA SÉLECTION D'ACCESSOIRES



**CHAUSSETTES HIVER
TOP WINTER BLEU NAVY**

> Réf. CL-000-00



**CHAUSSETTES ÉTÉ
TOP SUMMER BLEU NAVY**

> Réf. CC-000-00



**LACETS KNOT
NOIR/GRIS 90CM**

> Réf. AC-LAC-17



**SEMELLES METATARSAL
SUPPORT GEL**

> Réf. 33331-006



**GRAISSE S
MOOTH**

> Réf. AC-GRA-00



> Réf. 78802-N09

**CHAUSSURE DE SÉCURITÉ
TESTER S3S CI FO SR**



> Réf. 9TOPH

CHAUSSURE DE SÉCURITÉ



> Réf. 9AGH010

**CHAUSSURE DE SÉCURITÉ
MONTANTE AGATE II S3 SRC
EN CUIR FLEUR VACHETTE**



> Réf. TERRA S7L

**CHAUSSURE DE SÉCURITÉ
MONTANTE TERRA S7L**

- Légère, membrane imper-respirante, semelle crantée, sur-embout, protège-malléoles intérieur et extérieur



> Réf. NORTH S7L

**CHAUSSURE DE SÉCURITÉ
MONTANTE NORTH S7L**

- Coloris différent du modèle TERRA S7L, mêmes caractéristiques techniques



> Réf. XPER TP S7

**CHAUSSURE DE SÉCURITÉ
MONTANTE XPER TP S7**

- Cuir nubuck épais



> Réf. XROC S7S

**CHAUSSURE DE SÉCURITÉ
MONTANTE XROC S7S**

- Cuir nubuck



> Réf. MATRIX EVO S3

**CHAUSSURE DE SÉCURITÉ
MONTANTE MATRIX EVO S3**

- Cuir nubuck



> Réf. PUNTA S3

**CHAUSSURE
DE SÉCURITÉ
MONTANTE PUNTA S3**



> Réf. 7083

**CHAUSSURES MONTANTES
DE SÉCURITÉ FUJI - CAMEL**



> Réf. 9XCWH70

**CHAUSSURE SECU X-CLAW
PROOF S7S WR CUIR MARRON
P.35**



> Réf. 7045

**CHAUSSURES BASSES DE
SÉCURITÉ SPILL - NOIR/KAKI**



> Réf. 24020000995335

**SAFETY SHOE S1PS
BLÅKLÄDER 2402 SPRINTER
NOIR/ORANGE**



> Réf. URBAN S3L

**CHAUSSURE DE SÉCURITÉ
BASSE URBAN S3L**



> Réf. CANA S3

**CHAUSSURE DE SÉCURITÉ BASSE
CANA S3**



> Réf. 7027

**CHAUSSURES MONTANTES
DE SÉCURITÉ TRINIDAD - BRUN**



> Réf. 22960000780035

**SAFETY BOOT S3S BLÅKLÄDER
2296 EPIC BROWN**



> Réf. 63.622.0

ULTRA-TRAIL - ALBATROS



> Réf. 638020

TARAVAL ALBATROS



> Réf. 64.642.0

VIGOR 2 - ALBATROS



> Réf. KOMET S1P5

BASKET DE SÉCURITÉ BASSE KOMET S1P

- Style running, tige aérée, sur-embout rigide en TPU.



> Réf. DROP S1PS

BASKET DE SÉCURITÉ MONTANTE DROP S1PS

- Tige microfibre, semelle anti-perforation composite, embout en fibres de verre/carbone.



> Réf. CRAFT S1PL

BASKET DE SÉCURITÉ BASSE CRAFT S1PL

- Chaussure légère, semelle souple, embout de sécurité composite.



> Réf. 63.271.0

IRON HD BROWN MID

- Puma Haute cuir pleine fleur huilé



> Réf. LEVANT S1PS

BASKET DE SÉCURITÉ BASSE LEVANT S1PS

- Modèle léger et souple avec protection complète



> Réf. 64.440.0

ICONIC BK/GUM

- Basket Puma Héritage
- Semelle Beige

BOTTES



> Réf. NT250-000

**BOTTE CUIR
HYDROFUGE
NEW CASTLE S3 CI
SC FO SR**

- Doublure en laine écologique
- Semelle anti-perforation en polyuréthane bi-densité, embout en acier résistant à 200J



> Réf. 22160-000

**BOTTE CAMBER
UK S3S CI SC
FO SR**



> Réf. HERACLES S3

**BOTTE DE
SÉCURITÉ EN
CUIR HERACLES
S3**

- Cuir gras épais, sur-embout DURATOE, triple piqûre pour résistance optimale.



> Réf. HERCULE EVO S3

**BOTTE DE SÉCURITÉ
EN CUIR HERCULE
EVO S3**

- Cuir gras épais, doublure Thinsulate®, membrane DRY-IN, sur-embout DURATOE.

> Réf. 10588

**NETTOYEUR
DE BOTTES
EN ACIER INOX**



> Réf. 9PATA9

**BOTTE FOURRÉE
POWERLITE S3**



> Réf. 63.150.0

**BOTTES FOURRÉES
ALBATROS RIGGER**



> Réf. 9PYRO

**PYROPE S3 SRC CI
BOTTE MARRON
SÉCU FOURRÉE T 37**

- Botte de sécurité en cuir pleine fleur hydrofuge finition pull up
- Protection anti-abrasion Stark avant et arrière
- Semelle de propreté amortissante
- Renfort anti-torsion de la voute plantaire

SÉCURITÉ INDIVIDUELLE

UNE BONNE MISE EN SÉCURITÉ, C'EST LA COMBINAISON DE 3 ÉLÉMENTS

ANCRAGE

- Ligne de vie fixe ou provisoire
- Point d'ancrage
- Anneau de sangle



ANTICHUTE

- Antichute mobile sur corde ou drisse
- Antichute à rappel automatique
- Absorbeur d'énergie



HARNAIS



LES CONSEILS DE NOTRE RÉSEAU :

- Tous les EPI contre les chutes sont à usage unique en cas de chute
- Enregistrer tous les EPI contre les chutes à l'achat dans un registre de sécurité
- Bien ajuster son harnais
- L'utilisateur doit vérifier l'état de son matériel avant chaque utilisation
- Ne rien inscrire au marqueur sur les sangles des équipements antichutes
- Ne pas coupler deux sous-système antichute entre eux si non compatibles
- Toujours accompagner le câble ou la sangle d'un antichute à rappel automatique lors de l'enroulement
- Ne pas le lâcher
- Ne pas utiliser d'autres points du harnais que ceux marqués "A" ou "A/2" pour connecter le système antichute

Les Équipements de Protection Individuelle, en service ou en stock, doivent avoir fait l'objet, depuis moins de 12 mois au moment de leur utilisation, de la vérification générale périodique prévue à l'article R.233.42.2 du Code du Travail

— Arrêté du 19 mars 1993 - Article 1^{er}





> Réf. NELUS150

BAUDRIER D'ÉLAGAGE ARB'O

- Baudrier d'élagueur avec double ponts polyamide + kit double ponts aramide



> Réf. NUS55

HARNAIS ANTICHUTE 2 POINTS D'ANCRAGE

- Harnais 2 points d'accrochage



> Réf. NUS67P

HARNAIS ANTICHUTE 2 PTS VIT'O - DOSSERET

- Harnais 2 pts d'accrochage : dorsal + sternal / cuissardes + boucles auto alu + dossier confort



> Réf. NLDVM/2

LIGNE DE VIE

- Kit ligne de vie mobile horizontale pour 2 utilisateurs + 2 NM16NS + sac de transport



> Réf. NEO120EVO

ANTICHUTE AUTO. NEO EDGE EVO 12 M

- Antichute à câble 12 m équipé de 1 NM20ALUB + 1 NM26ELFA avec témoin de chute, utilisation horizontale et verticale, avec absorbeur externe, testé 140 kg



> Réf. NEO060

ANTICHUTE À RAPPEL AUTO EAGLE EDGE

- Antichute à sangle 6 m équipé de 1 NM20ALUB + 1 NM26ELFA, utilisation horizontale et verticale sans prolongateur, avec témoin de chute, testé 140 kg



> Réf. NHDA10

LONGE AVEC ABSORBEUR D'ÉNERGIE

- Longe drisse 1 m avec absorbeur verticale/horizontale 140 kg sans connecteur



> Réf. NLD

LONGE DE CONNEXION SIMPLE

- Longe drisse 1 m cossée gainée équipée de 2 NM16NS



> Réf. NLRxxMV

LONGE DE MAINTIEN AU TRAVAIL ERG'O

- Longe de maintien ERG'O drisse longueur 2 m avec 1 NM20ALUB + 1 NM20ALUET



> Réf. NUS57P

HARNAIS ANTICHUTE 2 PTS PACK&G'O

- Harnais 2 pts d'accrochage : dorsal + sternal avec sac / PAD intégré + boucles auto



> Réf. NUS130

HARNAIS CORDISTE ALT'O

- Harnais ALT'O 3 pts d'accrochage, dorsal et D sternal + D ventral / boucles automatiques + ceinture + dossieret confort / 1 x NPORTL et 1 x NUS131A inclus



> Réf. NKITELAG2

KIT COMPLET TRAVAUX D'ÉLAGAGE

- Kit élagage 2: 1 x NELUS150 / 1 x NLR30MV / 1 x NEL85.25.1 / 2 x NELP.09 / 2 x NM20ALUB / 1 x NELFF12 / 1 x NCOR1.6 / 1 x NSAC250 / 1 x NSAC.TREK45. NEO



> Réf. NAR10

ANNEAU DE SANGLE LAN'O 10 M

- Anneau de sangle réglable LAN'O, longueur 10 m



> Réf. NASL10

ANNEAU SANGLE 1 M

- Anneau sangle largeur 21 mm, longueur 1 m



> Réf. NM16NS

CONNECTEUR ACIER À VIS

- Connecteur à vis ouverture 18 mm (acier)



> Réf. NM24N

CONNECTEUR

- Connecteur automatique ouverture 50 mm (acier)



> Réf. NSAC.URB20.NEO

URBAN 20 | SAC À DOS 20 L

- Sac à dos 20 L polyester noir



> Réf. NSAC.TREK45.NEO

TREK 45 | SAC À DOS 45 L

- TREK 45 : Sac de transport robuste 45 L en bâche PVC

HYGIÈNE



> Réf. 14522

**DISTRIBUTEUR
DE SAVON AVEC
COMMANDE
AU COUDE**



> Réf. 58150

SAVON ORANGE



> Réf. 330209

**POUBELLE DE
CHANTIER
TOUT CAOUTCHOUC
75 L**

> Réf. 330204

**COUVERCLE
CAOUTCHOUC POUR
POUBELLE 75 L**



> Réf. 64990

**POUBELLE À PEDALE
50 L**



> Réf. 18608

**PULVERISATEUR
JOINT FPM VITON
2 L**



> Réf. 18626

**PULVERISATEUR SUR
ROUES JOINTS VITON
15 L**



> Réf. 01BI05500

**BOBINE OUATE
CHAMOIS OU
BLANC**



> Réf. 01HO1214CP

**PAPIER HYGIÉNIQUE
PETIT ROULEAU**



> Réf. AP01918

**MICROFIBRES LAVAGE -
MICROFIBRES
CARROSSERIE**



> Réf. 02FE1709U

**CHIFFONS EN
TISSU BLANC OU
COULEUR**



> Réf. 07329

BROSSE



> Réf. 361204

BROSSE LAVE PONT



> Réf. AP01919

**ÉPONGE VG
GROS TRAVAUX**



> Réf. 410101

**RACLETTE
MÉTALLIQUE**



> Réf. SESP896

**SEAU ESPAGNOL
COMPLET**

- Essoreur, frange, seau, manche



> Réf. 86069

**KIT DE LAVAGE
BROSSE - MANCHE
TÉLESCOPIQUE**



PRODUITS D'ENTRETIEN



> Réf. MS614

**AEXAMOUSSE SANS
EAU - NETTOYANT
SEC 210 ML**



> Réf. SA607

**REFLAEX - LINGETTES
MAINS ET SURFACES -
130 LINGETTES**



> Réf. SA619

**AEXABILLES GEL
CITRON - GEL
MICROBILLES
PARFUM CITRON - 5 L**



> Réf. SA600

**AEXABILLES
CRÈME - CRÈME
MICROBILLES - 4.5 L**



> Réf. AB332

**ALCOBAEX - DÉSINFECTANT
MAINS ET SURFACES - 5 L**



> Réf. DC085

**ALCOBAEX CONTACT
- DÉSINFECTANT DE
CONTACT - 650 ML**



> Réf. SNT020

**AEXACLEAN CITRON -
NETTOYANT UNIVERSEL
PARFUM CITRON - 5 L**



> Réf. PEC235

**PACK PRO ENTRETIEN -
L'ESSENTIEL DANS PACK -
7 ARTICLES**



> Réf. 57525.04

**SOLUTION
HYDROALCOOLIQUE
EN BIDON DE 5 L**



> WC063

**LIQUALT WC CHIMIQUES
- TRAITEMENT WC
CHIMIQUES - 1 L**



> Réf. GT746

**CETEXALT BÂTIMENT -
NETTOYANT RÉNOVANT - 5 L**



> Réf. ESP877

**FAÇADAEX ANTI-ALGUES
PAË - ANTI-DÉPÔTS VERTS
- 20 L**



> Réf. AM402

**FAÇADAEX ANTI-ALGUES -
ALGICIDE TOITURES
FAÇADES TERRASSES - 5 L**



> Réf. 57555

LINGETTES



> Réf. 57582.36

**LINGETTES
DÉSINFECTANTES**



> I505

**CETEXALT -
DÉGRAISSANT
INDUSTRIEL - 5 L**



> IC075

**CHOAEX - INSECTICIDE
GUÊPES FRELONS
- 1000 ML**



> Réf. 05SE1530DP

**ABSORBANT MINÉRAL
SÉPIOLITE**

- Absorbant minéral fabriqué à base de sépiolite (silicate de magnésium hydraté). Se présente sous forme de granules 100 % naturels et non toxiques.



> Réf. 05TD0510

**ABSORBANT TERRE
DE DIATOMÉE**

- Granulés absorbants tous liquides, terre de diatomée calcinée



> Réf. CR11,5

BOUTEILLE EAU DE SOURCE DE 0,5 L À 8 L

- Livraison par palette directement sur chantier



> Réf. 388429

JERRICAN ALIMENTAIRE AVEC ROBINET 10 L

- Existe en 5 et 20 l



> Réf. 83655

JERRICAN ALIMENTAIRE NOMADE 55 L

- Robinet avec embout pour raccordement automatique tuyau

Prendre soin des humains et de la planète.

Personnalisez le produit de votre choix avec un prénom, des initiales ou un motif !



RÉF. AP23109

BOUTEILLE ISOTHERME DOUBLE PAROI CHAUD OU FROID



Alliage INOX 18/8
Revêtement haute qualité



Matériaux sains, sans BPA



Résistance et durabilité



Plus de 20 coloris différents



100% étanche



Ergonomique



Réutilisable



L'alternative parfaite à la bouteille plastique à usage unique sur vos chantiers



BOUTEILLE INOX 500 ML



BOUTEILLE INOX 1000 ML



CHAUD



FROID



BOUTEILLE INOX 1500 ML



BOUTEILLE INOX 2000 ML



CHAUD



FROID

SIGNALÉTIQUE ET SÉCURITÉ



> Réf. 622538

DISQUE ROND

- Ø 300 mm
- Signalétique COVID
- Nombreux modèles.



> Réf. 626525

PANNEAU RECTANGLE PS CHOC

- 330 x 120 mm
- Nombreux modèles



> Réf. 626525

PANNEAU 4 EN 1 SPÉCIAL VIRUS

- 800 x 400 mm



> Réf. 622538

POTEAU DE SUPPORT

- H 90 cm
- Lest (2,8 kg)
- Rouge/blanc



> Réf. 540304

RUBAN « RUBAPLAST » ROUGE BLANC

- 100 m x 50 mm



> Réf. 16454

EXTINCTEUR



> Réf. FAR 3701 FLO

TROUSSE DE SECOURS BÂTIMENT 4/6 PERSONNES



> Réf. TRO 2174 FLO

TROUSSE DE SECOURS ARTISAN 2/4 PERSONNES



> Réf. ARM 1201 VR

ARMOIRE À PHARMACIE MÉTALLIQUE

OUTILLAGE MANUEL

- › OUTILLAGE POUR MAÇONNERIE
- › MARTELLERIE ET OUTILS DE FRAPPE
- › PELLES ET POUSSOIRS
- › MANCHES
- › BALAIS ET BROSSES
- › SERRAGE/OUTILS DE COUPE
- › MARQUAGE
- › MESURE/MÉTROLOGIE/TRAÇAGE
- › PULVÉRISATEURS
- › COLLAGE/FIXATION
- › DROGUERIE

NOS FOURNISSEURS PARTENAIRES




OUTILLAGE POUR LA MAÇONNERIE



> Réf. 311332

TALOCHE ABS




> Réf. 316010

**TALOCHE
POLYURETHANE
RECTANGULAIRE**



> Réf. 321360

TALOCHE ÉPONGE



> Réf. 321010

TALOCHE À POINTES



> Réf. 301304

GRATTON TÔLE



> Réf. 301202

**GRATTON
AVEC SANGLE**




> Réf. 400201

**ÉPONGE MOUSSE
JAUNE SYNTHÉTIQUE**



> Réf. 400203


**ÉPONGE CIMENTIER
GRISE SYNTHÉTIQUE**



> Réf. 26132

**TRUELLE LISSEUSE
ITALIENNE**

- Ronde ou carrée de 14 à 26 cm



> Réf. 26422

**TRUELLE
LANGUE DE CHAT**

- De 12 à 18 cm



> Réf. 26622

**TRUELLE À JOINTS
PLATS**

- De 8 à 16 cm



> Réf. 26322

**TRUELLE
TRIANGULAIRE**

- De 12 à 16 cm


Truelles professionnelles avec lame souple en acier trempé. Patte forgée. Virole et culot laitonnés.



> Réf. 27812

TRUELLE REIMS

- Inox - 16 cm



> Réf. 38342

PLATOIR FLAMAND


- Acier ou inox
- De 35 à 60 cm



> Réf. 37712

**PLATOIR
RECTANGULAIRE
DE CIMENTIER**

- 12 cm



> Réf. 232231

PLATOIR

- Lame inox biseautée
- 50 x 14 cm



> Réf. 310202

AUGE PLASTIQUE NOIRE

- De 12 à 25 l



> Réf. 320205

AUGE CAOUTCHOUC ARMÉ



> Réf. 310208

AUGE CAPAZO PRO RENFORCÉE 42 L

- Poignées moulées dans la masse. Graduation intérieure.
- Noir et 9 coloris dont 2 teintes taliaFLUO®



> Réf. 310183

SEAU PLASTIQUE NOIR 11 L



> Réf. 340502

BAC MALAXEUR 40 L



> Réf. 310109

SEAU PRO RENFORCÉ À ERGOTS* 13 L

- Poignée couleur
- 10 coloris dont 3 teintes taliaFLUO®



> Réf. 320108

SEAU CAOUTCHOUC NOIR

- De 12 ou 13 l



> Réf. 340101

BAC À GÂCHER OUTIBAC



> Réf. 320117

SEAU TALIAGOM RENFORCE CÔTE PLAT À ERGOTS 13 L

- Le côté plat permet une bonne prise des matériaux à la truelle, couteau.
- Permet aussi de racler le sol ou d'utiliser le seau façon pelle de ménage.

N°1 DU TAMIS en France



> Réf. 370501

TAMIS PROFESSIONNEL

- Monture PS choc du n°4 au n°20



> Réf. 330305

POUBELLE DE CHANTIER

- 75 l - Plastique

MARTELLERIE ET OUTILS DE FRAPPE



> Réf. 324701

MARTEAU DE COFFREUR

- Manche bois



> Réf. 470431

MARTEAU DE COFFREUR FIBRAGOM



> Réf. 100210

MARTEAU DE COFFREUR NANOVB



> Réf. 1972

MARTEAU RIVOIR

- Manche bois et bi-matière de 30 à 55 cm
- Permet de déformer les matières, d'enfoncer les tôles et d'ajuster un ouvrage



> Réf. 100016

MARTEAU BATIPRO NOVAMAX

- 37 cm



> Réf. 16412

MASSETTE DROITE

- Manche bois et bi-matière de 1 kg à 1,5 kg
- Massette en acier allié au carbone entièrement forgé.
- Permet de frapper, casser, enfoncer ou démolir



> Réf. 123125

MASSETTE NOVAGRIP 1,2 KG

- Douille rase



> Réf. 123107

MASSETTE NOVAGRIP 1 KG



> Réf. 123308

MASSETTE BATIPRO NOVAMAX 1,2 KG



> Réf. 470633

MASSETTE FIBRAGOM

NOUVEAU

> Réf. 127339

MASSETTE BORDURES NANOVB 3 KG

- Pour la pose de pavés ou de bordures de trottoir





> Réf. 125466

**MASSE 4 KG SECURI-T
BATIPRO NOVAMAX**

- Pour des travaux en bâtiment, en construction ossature bois et en coupe du bois



> Réf. 125434v

**MASSE COUPLE
NOVAGRIP 4 KG**



> Réf. 15922

MASSE COUPLE

- De 3 kg à 5 kg EM et SM
- Bois et tri-matière



> Réf. 3027.280

MAILLET SIMPLEX

- Avec boîtier en fonte malléable et manche en bois.
- Ø 80,
- Caoutchouc avec pied intégré / superplastique,



> Réf. 3366.0S3

MASSE COUPLE

- Sans rebond, exécution spécial sans plaque protectrice
- Manche en Hickory, vernis, Ø 80 / 3,6 kg, nylon



> Réf. 471301

**MAILLET
CAOUTCHOUC**

- Forme tonneau, 2 faces plates Ø 125 mm
- 90 shores avec manche en bois dur
- Emmanchement conique.
- Poids : 3,4 kg

NOUVEAU

> Réf. 471305

**MAILLET
ANTI-REBOND
1,350 KG**





> Réf. 10012

DÉCINTROIR À PIC OU À PANNE

- En bois et tri-matière
- 700 g
- Pour écarter les joints, piquer les plâtres et crépis, démolir les anciennes maçonneries



> Réf. 10312

HACHETTE DE CHARPENTIER OU DE MAÇON

- Manche en bois et tri-matière
- 600 g
- Pour arracher et enfoncer des clous, démolir des cloisons



> Réf. 104104

HACHETTE BATIPRO NOVAMAX 0,8 KG



> Réf. 320351

PIC À DÉGRADER



> Réf. 14010

CISEAU DE MAÇON

- De 250 à 350 mn
- Utilisé pour tailler, rainurer et démolir un ouvrage en béton ou en brique grâce à son taillant plat



> Réf. 14220

CISEAU À BRIQUE

- De 50 à 100 mn
- Permet de tailler des briques décoller et démolir des ouvrages en brique ou en carrelage



> Réf. 13310

POINTEROLLE DE MAÇON

- De 250 à 350 mn
- Permet de casser ou de percer le béton, la pierre ou le moellon grâce à sa pointe



> Réf. 210

BURIN DE MÉCANICIEN

- De 200 à 300 mn



> Réf. 13710

POIGNÉE PARE-COUPS

- Compatible avec pointe de maçon burin et ciseaux



> Réf. 25209

CHEVILLE CARRÉE, RONDE OU OCTOGONALE

- De 250 à 350 mm
- Permet le maintien en position des planches de coffrage pour les ouvrages de maçonnerie et règles de maçon



> Réf. 25410

CHEVILLE À VISSER

- 350 mm
- Pour fixer des planches et effectuer un serrage précis et constant



> Réf. 28110

FER À MARCHÉ UNIVERSEL

- Fonte ou plastique
- Sert à la finition des angles intérieurs ou extérieurs

PELLES ET POUSSOIRS



> Réf. 34053

**PELLE VMAX AVEC
RÉGLETTE ALUMINIUM
COMPOSITUBE**



MADE
IN
FRANCE

> Réf. 138027

**PELLE FORTIFICATION
COL DE CYGNE**

• 25 ou 27 cm. Sans manche



MADE
IN
FRANCE

> Réf. 139025

**PELLE ST ÉTIENNE
COL DE CYGNE**

• 21 ou 25 cm. Sans
manche



> Réf. 141210

**PELLE
À TRANCHÉE**

• 21 cm S/M

Garantie 5 ans

MADE
IN
FRANCE



> Réf. 138014

PELLE À TRANCHÉE

• 13 cm sans manche
• Avec rebords ronds soudés

NOUVEAU

> Réf. 470232

**PELLE RONDE
SUPER LÉGÈRE**

• En alu Ergal trempé
160 hbv



> Réf. 145237

**PELLE À NEIGE
ALPOLY**

• 470 x 380 cm
• Manche droit



> Réf. 470212

**MINI PELLE
MULTIUSAGE**



> Réf. 470240

BÊCHE CROCODILE

• 29 cm
• Manche en bois 99 cm



> Réf. 357400

**RÂTEAU
À BÉTON**



> Réf. 356140

**RÂTEAU
À GOUDRON**



> Réf. 134932

**RÂTEAU À
BÉTON 14 DD**

• À douille forgée
EM et SM



> Réf. 376100

**RÂTEAU
BATIPRO 1**

• 14 dents droites



> Réf. 135621

**RÂTEAU 16
DTS DD**

• Avec raclor EM et SM



> Réf. 72532

**RACLOIR DE
CANTONNIER
SM ET EM
350 MM**



> Réf. 15211

**GRIFFE À
REMBLAI SM
ET EM BOIS
300 MM**



> Réf. 144300

**MARTEAU
D'ÉGOUTIER**



> Réf. 144409

**LÈVE GRILLES
ET TAMPONS
D'ÉGOUT
ERGONOMIQUE
(TOUCAN)
NANOVIB**



> Réf. 144504

**PIOCHE
D'ÉGOUTIER
NOVAGRIP**



> Réf. 352330

**GRATTOIR
DE COFFRAGE LAME
TREMPÉE EXTRA
DURE 300 MM**




> Réf. 550652

**GRATTOIR
DE VOIRIE
DE 15 À 50 CM
EM OU SM**



> Réf. 400108

**GRATTOIR DE
SOL 17 CM
AVEC MANCHE
138 CM**



> Réf. 355567

**RACLETTE
GOUDRON EN BOIS
OU ALUMINIUM**



> Réf. 355750

**ÉPANDEUR À
BÉTON EN ACIER
OU ALUMINIUM**



> Réf. 054011

**PIOCHE DE
TERRASSIER DE
2 KG À 3 KG EM
ET SM BOIS ET
TRI MATIÈRE**



> Réf. 054012

**PIOCHE DE
CANTONNIER
ROND EM BOIS ET
TRI MATIÈRE DE 1,4
KG À 2 KG**



> Réf. 166033

**DAME EN FONTE
BATIPRO**




> Réf. 133760

**BARRE À MINE
ISOLÉE NANOVIB**



> Réf. 013010

**BARRE À MINE
OCTOGONALE
DE 125 À 200 CM**



> Réf. 310615

PINCE À TALON



> Réf. 310412

PINCE À RIPER

MANCHES



> Réf. 017070

**PINCE À DÉCOFFRER DE
40 À 120 CM**



> Réf. 015110

**GRIFFE DE FERRAILLEUR
DE 6 À 30 CM**



> Réf. 461301

**DRILLE
PROFESSIONNELLE**



> Réf. 420101

**BOUCHARDE DE
CIMENTIER**



> Réf. 1343PROM

**MANCHE DE MARTEAU
DE COFFREUR**

• 37,5 cm



> Réf. 1944PROM

**MANCHE
DE MASSETTE**

En bois dur 28 cm x 40/28

À NOTER

**VOTRE CONSEILLER VOUS
ACCOMPAGNE DANS LE CHOIX
DES OUTILS LES PLUS ADAPTÉS
À VOS APPLICATIONS.**

CONSULTEZ-NOUS.



> Réf. 0646PROM

MANCHE MASSE

• Masse en bois dur 90 cm



> Réf. 2242TP01

MANCHE DE PELLE

• Droit 1,10 m - 1^{er} choix BD



> Réf. 3843

MANCHE DE RÂTEAU

• 1,50 m x 28 - 1^{er} choix BD



> Réf. 2342TP01

MANCHE DE PIOCHE

• 90 cm x 50 - 1^{er} choix rond
• 90 cm x 50 - 1^{er} choix



> Réf. 3743

MANCHE POUR BALAI

• Balai cantonnier 1,50 m x 28
- 1^{er} choix bd



> Réf. 711

MANCHE DE RACLE À BITUME

Racle à bitume biseau opposé
550 x 75 cm



> Réf. 70401000

PIQUET BOIS DUR

• Bois dur ou eucalyptus

BALAIS ET BROSSES



> Réf. 360403

**BALAI COCO
AVEC DOUILLE**



> Réf. 360101

**BALAI DE
CANTONNIER
CRYNOVIL ROUGE**



> Réf. 360108

**BALAI CANTONNIER
BALDOZER**



> Réf. 360104

**BALAI AVEC
GRATTOIR**



> Réf. 361301

**BALAI DE
CANTONNIER
PIASSAVA**



> Réf. 360702

**BALAI PAILLE
DE RIZ**



> Réf. 360501

BALAYETTE COCO



> Réf. 361001

PELLE DE MÉNAGE



> Réf. 361301

BROSSE BADIGEON




> Réf. 361209

**BROSSE À MAIN AVEC
POIGNÉE MONTURE
PLASTIQUE**



> Réf. 361201

**BROSSE CRINIÈRE,
CHIENDENT OU
SYNTHÉTIQUE**



> Réf. 361103

**BROSSE
MÉTALLIQUE
VIOLON**




> Réf. 361420

**PINCEAU QUEUE
DE MORUE TOUTE
PEINTURE**



> Réf. 361741

SPALTER À LISSER OU À VITRIFIER



> Réf. 361507

**ROULEAU FACADE
ET RAVALEMENT 180 MM**

SERRAGE/OUTILS DE COUPE



> Réf. 804104

**SERRE-JOINT DE MAÇON
PLAT 30 X 8 SERRAGE
DE 40 À 100 CM SAILLIE
135,175 OU 210 MM**



> Réf. 66020

SERRE COFFRAGE 700 MM



> Réf. 603070

**SERRE-JOINT À POMPE
40 X 8 SERRAGE DE 50 À
100 CM**



> Réf. FMHT0-83213

**SERRE-JOINT XL HAUTE
PUISSANCE FATMAX DE
150 MM À 900 MM**



> Réf. 885 et 892

CUTTER BLACK 18 OU 25 MM

- Cutter 18 mm premium lame noire carbone



> Réf. 505

**CUTTER PLIANT
MÉTALLIQUE**

cutter couteau pliant 18 mm
lame noire carbone



> Réf. 907.2135

**CUTTER À SYSTÈME
DE BLOCAGE 18 MM**



> Réf. 1-10-0425

**CUTTER 25 MM
BIMATIÈRE**



> Réf. 401367

**CUTTER PRO
BI-MATIÈRE LAME
18 MM**

- Corps ABS et gomme
antidérapante



> Réf. 401307

**CUTTER STANDARD
BI-MATIÈRE LAME
DE 18 MM**



> Réf. 0-10-486

**CUTTER 25 MM
À CARTOUCHE FATMAX**



> Réf. 0-10-0189

**COUPEAU DE SÉCURITÉ
RÉTRACTABLE**



> Réf. 1-15-122

SCIE À MÉTAUX



> Réf. 2-15-288

**SCIE ÉGOÏNE JET
CUT COUPE DE
DÉBIT MOYENNE
SECTION 500 MM**



> Réf. 1-15-441

**SCIE À BÉTON
CELLULAIRE
650 MM**



> Réf. STHT20367-1

**SCIE ÉGOÏNE
UNIVERSELLE MOYENNE
ET PETITE SECTION
500 MM**



> Réf. 1-20-447

**SCIE À BÛCHES MIXTE
BOIS/MÉTAL 300 MM**



> Réf. 1-15-403

**SCIE À BÛCHES DENTURE
AMÉRICAINNE 750 MM**



> Réf. 0-15-801

TENAILLE RUSSE



> Réf. 118.0118

**COUPE-
BOULONS À BRAS
TUBULAIRES
L 600 MM - 24"**



> Réf. 71 02 200 T

**COUPE BOULONS
COMPACT COBOLT®
200 MM - GAINAGE
BI-MATIÈRE - 64 HRC**



> Réf. 71 82 950

**COUPE-
TREILLIS HAUTE
PERFORMANCE
950 MM - POIGNÉES
BI-MATIÈRE - 62 HRC**

LA SÉLECTION D'ACCESSOIRES



**ÉTUI 10 LAMES
18 MM**

> Réf. 897



**LAME
DE CUTTER**

> Réf. 1-11-0325



**LAME DE SCIE
À MÉTAUX**

> Réf. 0-15-801

MARQUAGE



> Réf. 400441

LE KORDO® - 150 À 375 MM DE LARGEUR AVEC DRISSE FLUO ROSE

- Permet d'installer facilement un cordeau entre blocs (parpaings ou briques).
- Monture en ABS résistante aux chocs et à l'abrasion.
- Cordeau fluo tressé de 20 m (Ø 1,5 mm) enroulable et protégé.
- Disponible en plusieurs largeurs selon les blocs utilisés.



> Réf. DRSTD015B1000FR

DRISSE STD D 01.5 MM BOBINE 1000 M FLUO ROSE



> Réf. DRSTD015B200FR

DRISSE STD D 01.5 MM BOBINE 200 M FLUO ROSE



> Réf. CDPPS060C100N

CORDAGE PP STD D 06 MM C 100 M



> Réf. SICDPPS160C025C03

CORDAGE PP BALISAGE D 16 C 25 M BLANC/ROUGE



> Réf. TIPA003R24C6

FICELLE À AIGILLER N°3 2.4 KG ORANGE



> Réf. TIPA003R24N

FICELLE À AIGILLER N°3 2.4 KG BLANC



> Réf. 400525

CORDEAU POLYPRO TRESSE JAUNE/ROUGE 250 M FIL 1.5 MM



> Réf. 400408

POUDRE À TRACER



> Réf. SAND100L080V

SANDOW D 10 MM LONGUEUR 0.80 M VRAC




> Réf. 400402

CORDEAU À TRACER BOÎTIER MÉTALLIQUE 30 M



> Réf. 400416

CORDEAU CORDEX MAGNUM ROUGE 50 M FIL 2.5 MM TRESSE



> Réf. L4850007

CRAIE DE MARQUAGE ÉCONOMIQUE

- Pour supports rugueux



> Réf. L4333103

CRAYON CHARPENTIER ROUGE



> Réf. L4313103

CRAYON DE MAÇON VERT



> Réf. L1940103

CRAYON TRIANGULAIRE 2B

- Pour marquage sur surface lisse



> Réf. L7301120

TAILLE CRAYONS

- Pour crayons et craies de marquage



> Réf. L4499401

ÉTUI MINES LYRA DRY BASIQUES


- 12 pièces



> Réf. L4494202

MARQUEUR À POINTE TÉLESCOPIQUE

- Pour marquage sur tous supports
- Effaçable sur surfaces lisses. Rechargeable.



> Réf. L4480099

FEUTRE DE MARQUAGE PROFOND NOIR, ROUGE OU BLEU

- Feutre fin pointe profilée pour marquer même dans les endroits difficiles, tous supports

> Réf. 441617

CANNE DE TRACAGE



> Réf. L4010017

MARQUEUR PERMANENT POINTE BISEAUTÉ 2-6 MM

- Marqueur encre tous supports
- Divers coloris



> Réf. L4150007

TUBE PEINTURE INDÉLEBILE LYRA MARK BILLE 3 MM

- Tous supports
- Divers coloris



> Réf. 1520000

PEINTURE EN AÉROSOL BLANC POUR MARQUAGE EXTÉRIEUR OU INTÉRIEUR



> Réf. 141516

TRACEUR DE CHANTIER FLUORESCENT (12 MOIS)

- Excellente adhérence y compris sur supports humides, autonomie et couvrance, séchage rapide
- Existe en plusieurs coloris



> Réf. 14191

TRACEUR DE CHANTIER S-MARK FLUO (6 MOIS)

- Utilisable sur divers supports
- Très bonne adhérence, autonomie et couvrance, séchage rapide

> Réf. 441601TAPE

KIT APPLICATEUR D'ADHÉSIF



> Réf. 441600PURE

CHARIOT DE TRACAGE



MESURE/METROLOGIE TRAÇAGE

EXCLUSIVITÉ



> Réf. BH-98143D

MESURE À RUBAN ALL BLACK DE 3,5 OU 8 M

> Réf. BH-39270N

MESURE À RUBAN ACIER LONGUE 50 M X 15 MM



> Réf. BH-98215

MESURE À RUBAN ACTION CHROMED 5 M OU 8 M



> Réf. 0-33-527

POWERLOCK BLADE ARMOR 5 M 25 MM



> Réf. 0-33-194

MESURE CHROME AVEC BLOCAGE ET CLIP CEINTURE DE 2 À 10 M



> Réf. 0-33-720

MESURE BLADE ARMOR FAT MAX PRO DE 5 À 10 M



> Réf. 39330

MESURE LONGUE ACIER LAQUE 30 M AVEC CROCHET BOÎTIER ROND AJOURÉ




> Réf. 1-34-477

MESURE LONGUE RUBAN MASTER MABOLON 30 OU 50 M



> Réf. 2-34-814

MESURE FATMAX POIGNÉE À ÉTRIER RUBAN FIBRE DE VERRE DE 30 À 50 M



> Réf. 873020

MESURE PLIANTE ALUMINIUM, BOIS, ABS



> Réf. 452205

NIVEAU NIVOTOP TRAPÈZE ALUMINIUM



> Réf. 452101

**NIVEAU RECTANGULAIRE
DE 40 À 80 CM**



> Réf. 450501

**NIVEAU RÈGLE
ALUMINIUM 2 POIGNÉES
DE 150 À 300 CM**



> Réf. 872170

**NIVEAU
TRIPLE FIOLES
ET DOUBLE POIGNÉES**



> Réf. 1-43-553

NIVEAU FATMAX



> Réf. 1-42-314

**NIVEAU TRAPÈZE ANTICHOC
60 CM, 50 CM OU 30 CM**



> Réf. 306300

NIVEAU DE PENTE DIGITAL



> Réf. 204.660

**NIVEAU NIVOTOP TRAPEZE
ALUMINIUM**



> Réf. 020100

**ÉQUERRE DE
MAÇON DE 400
À 1000 MM**

- Équerre en acier permettant de donner de manière fiable un angle à 90 degrés



> Réf. 460906

**ÉQUERRE
ALUMINIUM
DE 60 À 200 CM**



> Réf. 21310

**PLOMB DE MAÇON
DE 600 À 1200 G**

- Permet de vérifier la bonne verticalité d'un ouvrage

PULVÉRISATEURS



> Réf. 405T

PULVÉRISATEUR À PRESSION (6 BARS)

- Cuve acier galvanisé
- 1 bretelle, 5 l



> Réf. 001215.0000

PULVÉRISATEUR SYSTÈME DE LUBRIFICATION PAR EAU 10 L



> Réf. 3275PP

PULVÉRISATEUR CUVE ACIER 6 L JOINTS VITON

- Pulvérisateur haute pression 6 bar. Idéal pour huiles de décoffrage.
- Existe aussi en 10 l (réf. 3585P).



> Réf. 3275PP

PULVÉRISATEUR HAUTE RÉSISTANCE 5 L JOINTS VITON

- Très résistant aux produits chimiques de construction et solutions acides pH 1-9
- Existe aussi pour l'application de solutions agressives basiques pH 7-14



> Réf. 3270W

RÉSERVOIR D'EAU MANUEL 10 L

- Protection fiable lors de la découpe de faïence ou de béton.



> Réf. 3237FP

PULVÉRISATEUR CUVE PLASTIQUE 5 L JOINTS VITON

- Pour la construction et l'artisanat.
- Résistant à l'huile de décoffrage.
- Existe aussi en 8 l : réf 3278FP



> Réf. 3132PP

PULVÉRISATEUR 1,5 L JOINTS VITON

- Joints type viton résistants
- Pour l'application de solutions acides pH 1 - 9



> Réf. 6280AP

PULVÉRISATEUR E.PUMP PROFI F2.2



> Réf. 3628W

RÉSERVOIR D'EAU 20 L AVEC ASSISTANCE ÉLECTRIQUE

- Pompe sans effort
- Livré sans batterie ni chargeur

NOUVEAU

COLLAGE/FIXATION



> Réf. 6795

FILM POLYANE



> Réf. 2610042036

**FILM PROTECTION +
ADHÉSIF POUR SOL
SPEEDYMASK**



> Réf. 2611070050

**ADHÉSIF TOILE ST211 GRIS
48 MM X 50 M**



> Réf. 2611070046

**ADHÉSIF TOILE ST451
ORANGE 75 MM X 33 M**



> Réf. AT6200

**RUBAN TOILE
BÂTIMENT**



> Réf. AT6150

**RUBAN POLYÉTHYLÈNE
PARE VAPEUR**



> Réf. AT0042

**RUBAN PVC
ORANGE**



> Réf. AT1005

**RUBAN ADHÉSIF
EMBALLAGE HAVANE**



> Réf. AT0171

**RUBAN TOILE
LAMINÉ**



> Réf. AT6102

**RUBAN À RUBAN
POLYÉTHYLÈNE
CONSTRUCTION**



> Réf. F300

**RÉSINE BI-COMPOSANTE
POLYVALENTE MULTI-
MATÉRIAUX**



> Réf. X-PRO300

**RÉSINE BI-COMPOSANTE
VYNILESTER**

• Sans styrène pour charges
très lourdes dans le béton,



> Réf. PO55103

**CLOUS EN BANDE
AVEC GAZ**



> Réf. 030001 - T50

AGRAFEUSE ARROW

• Manuelle professionnelle
en acier



> Réf. 381226


AGRAFES TYPE A



> Réf. 6220

PISTOLET SILICONE

• 1 ou 3 voies pour cartouche



> Réf. BE350701v

**POINTE STRIÉE
ACIER**



> Réf. TP250501

**POINTE TÊTE PLATE
ORDINAIRE**



> Réf. BZ-06X45

CHEVILLE ACIER

• À expansion par vissage,
rondelle et écrou montés,
filetage total. Différentes
dimensions



> Réf. BT060030

VIS TH

• Pour ancrage direct
dans le béton. Différentes
dimensions

DROGUERIE



> Réf. 179750FRTE

**NETTOYANT
ANTI-CALCAIRE
CITRUS 750 ML**



> Réf. 4LM750FRTE

**NETTOYANT À BASE
D'ACIDE TAMPONNÉ
DECAVIL T PULIFUGHE
750 ML**



> Réf. 420001FRTE

**DÉSINCRUSTANT
ACIDE F400
1000 ML**



> Réf. 125750FRTE

**NETTOYANT
VITROCÉRAMIQUE
FIREGLASS 750 ML**



> Réf. 414500FR

**NETTOYANT
MOISSURES, MOUSSES
MUFFYXID 500 ML**



> Réf. 209750FRTE

**DÉGRAISSANT
CONCENTRÉ MULTI
CLEAN 100 USI 750 ML**



> Réf. 7LS750FRTE

**NETTOYANT MIROIRS,
VITRES ET SURFACES
INOX SPLENDID 750 ML**



> Réf. 1YB001FRTE

**TRAITEMENT BIOLOGIQUE
DES ÉGOUTS ET DES FOSSES
MELT BIO BAG 300 GR**



> Réf. 756750FRTE

**GEL DÉTARTRANT
ANTI-CALCAIRE MELT
CERAMIC 750 ML**



> Réf. 3AY001FRTE

RÉNOVATION DES COULEURS POUR LES PLASTIQUES, LES MÉTAUX, LE BOIS, LA PIERRE MIRACOAT LIQUIDE 500 ML

- Huile pénétrante et protectrice sans silicone qui ravive la couleur d'origine.
- Pour les plastiques, le marbre, la pierre, l'aluminium, les métaux et d'autres surfaces telles que le béton, le gelcoat, etc.
- Appliquée sur le métal, elle offre également une protection contre l'oxydation



> Réf. 3LS001FR

DÉBOUCHEUR CONCENTRÉ MELT NO ACID 1000 ML



> Réf. 1YC001FRTE

DÉBOUCHEUR EN POUDRE POUR CANALISATIONS MELT STRONG 600 GR



> Réf. 3PA001FRTE

DÉTÉRGENT NEUTRE SANS RINÇAGE CLEAN NEUTRAL 1000 ML



> Réf. 4PC250FRTE

ANTIROUILLE NO RUST GEL 250 ML



> Réf. 735001FRTE

DÉCAPANT ET CONVERTISSEUR DE ROUILLE RUGINOX 750 ML



> Réf. 225005

POUDRE SUPER-ABSORBANTE ET RÉUTILISABLE



> Réf. 225004

POUDRE SUPER-ABSORBANTE ET RÉUTILISABLE POUR CHAQUE SUBSTANCE – NSF DRY UP 5 KG

LES MÉTIERS DU BTP

- > CHARPENTIER/COUVREUR
- > PLÂTRIER/PLAQUISTE
- > CHAPISTE
- > CARRELEUR
- > FAÇADIER
- > ISOLATION THERMIQUE PAR L'EXTÉRIEUR
- > COFFREUR/ÉTAYEUR
- > ACCESSOIRES DE BANCHE
- > PAYSAGISTE
- > COMBI-SYSTÈME
- > ÉQUIPEMENT DE L'ATELIER
- > OUTILLAGE
- > RANGEMENT



NOS FOURNISSEURS PARTENAIRES



CHARPENTIER/COUVREUR



> Réf. 074014

CISAILLE GUILLOTINE

- Pour le travail en série et la coupe de l'acier



> Réf. 084514

PLIEUSE À PÉDALE

- Pieds en T
- Tablier étroit de 15 mm pour façonner les contreplis



> Réf. 870040

PACK COMPLET ALU SECURIPLAC®

- 3 planchers L 3m l 60 cm + kit fixation



> Réf. 038955

CISAILLE ÉLECTRIQUE TURBOSHEAR

- Adaptable sur perceuse/visseuse



> Réf. 015000

ÉCHAFAUDAGE DE TOIT ACIER DE BASE 1 NIVEAU DÉBORD 30 CM ET GARDE-CORPS



> Réf. 936649


KIT GOULOTTE

- 10 ml (9 goulottes, 1 console goulotte et 1 entonnoir)



> Réf. TA03STDTA09

BÂCHE LOURDE EN POLYÉTHYLÈNE TISSÉE 2 X 3 M



> Réf. TA03STDTA09

BÂCHE LOURDE EN POLYÉTHYLÈNE TISSÉE 2 X 3 M



> Réf. 061025

COUPE ARDOISE



> Réf. 12AG3490

CLOUEUR GAZ



> Réf. 12A2564

CLOUEUR PNEUMATIQUE

> Réf. 457550

MONTE- MATÉRIAUX

- 150 /250 kg avec genouillère





> Réf. O12355

**CISAILLE FORGÉE
COUPE TROU 250 MM**

- Pour gauchers



> Réf. 175526

CISAILLE 260 MM

- Pour droitiers



> Réf. 175550

**CISAILLE
PASSE-FRANC
DÉMULTIPLIÉE -
EXPERT**



> Réf. 0020780

**MARTEAU
DE COUVREUR**

- Manche en cuir avec arrache-clous
- Pour droitiers ou gauchers



> Réf. O37255

**MARTEAU À
GARNIR MANCHE
BOIS**



> Réf. O32155

**ENCLUME DE
COUVREUR
400 MM**

- Pour droitiers



> Réf. O32455

**PINCE À DÉCOUPER
ET POINÇONNER
L'ARDOISE**



> Réf. 175522

**CISAILLE PASSE-
FRANC 270 MM
BICHANTOURNEUSE**

- Pour droitiers



> Réf. 135504

**HACHETTE DE
COUVREUR**



> Réf. 135505

ESSETTE



> Réf. 155581

**TRACETTE À ZINC
INOX**



> Réf. 132155

**BATTE À PLOMB
BOIS ASYMÉTRIQUE**



> Réf. O30355

**PINCE À GAUFRE
3 LAMES - SPÉCIAL
TUBES CARRÉS**



> Réf. 215590

PINCE À BEC PLAT



> Réf. 026522

**TRUELLE REIMS
MANCHE BOIS 14
OU 16 CM**



> Réf. O37655

**ARRACHE-CLOUS
SOUDE - 400 MM**



> Réf. O33155

**GRIFFE À ZINC
ET STRATIFIÉ**



> Réf. 215531

PINCE À BORDER



> Réf. 460922

**ÉQUERRE DROITE
LAME ACIER TALON
ALU**



> Réf. 05647

**LAMPE À SOUDER
ALLUMAGE PIEZO
ÉLECTRIQUE**



> Réf. 05641

CARTOUCHE GAZ



> Réf. 492050

**BIPOCHE CUIR
+ PORTE TENAILLE BATIPRO
+ BANDE RÉFLÉCHISSANTE**



> Réf. 205735

**POCHE À CLOUS À SOUFFLET
AVEC CEINTURE
- 2 COMPARTIMENTS**

PLÂTRIER/PLAQUISTE



> Réf. 513000

LEVPAÑO II



> Réf. 441147

**LÈVE PLAQUE TALIATOP
MULTI +V2**



> Réf. 441209

**MONTE PLAQUE
À ROULEAU**



> Réf. 441204

**CALE PLAQUE
À LEVIER - 80 CM**



> Réf. 441211

**CHARIOT 2 ROUES BRAS
EXTENSIBLES**



> Réf. 441219

**PORTE PLAQUE 2 ROUES
ÉCO**



> Réf. 243030

CAISSE À GÂCHER



> Réf. 60600

SEAU 34 L



> Réf. 20490


**MALAXEUR SANS FIL
À BATTERIE**

NOUVEAU

> Réf. 441235

IZIPLAC

- L'outil multifonction pour le plaquiste qui tient dans la poche



> Réf. 441218

**RABOT À AILETTES EN ABS
POUR PLAQUE DE PLÂTRE
- 250 X 42 MM**



> Réf. 113010

**TRÉTEAU PROFESSIONNEL
RÉGLABLE**



> Réf. 201740

**MARCHEPIED PLIANT ACIER
70 CM FSC MIXTE**



> Réf. 260355

**BANC
DE PLAQUISTE**



> Réf. 367955

**EDMAPLIC APPLICATEUR
DE BANDE À JOINT AVEC
ROULETTE D'ANGLE**



> Réf. 441260

**ENCOLLEUR
À BANDE JOINT**




> Réf. 06017D4000

GIRAFFE BOSCH



> Réf. O66155

**ÉTAI 3ÈME MAIN -
160 À 290 CM**



> Réf. 201200

RÈGLE À BÂTIR À PÉDALE



> Réf. 450500

**RÈGLE À NIVEAU
PROFILÉ ALUMINIUM**



> Réf. 460932

**ÉQUERRE DROITE
ET D'ONGLET
LAME ACIER
250 MM / 300 MM**



> Réf. 380101

**RÈGLE ALU
RECTANGULAIRE
1 VOILE 2 ALVÉOLES**

• 1 m



> Réf. 380501

RÈGLE ALU BISEAUTÉE

• 1 m à 2 m



> Réf. 353250

RÈGLE ALU CARRÉE

• 50 x 50 mm



> Réf. 232021

**PLATOIR LAME
BISEAUTÉE INOX
TREMPÉ**



> Réf. 440103

**PLATOIR LAME
BISEAUTÉE INOX**



> Réf. 440101

**PLATOIR LAME
COURBÉE INOX**



> Réf. 441230

**TRUSQUIN
DE PLAQUISTE**



> Réf. 441248

**RABOT DE
PLAQUISTE**



> Réf. 440409

**COUTEAU
DE PEINTRE INOX
20 MM**



> Réf. 440730

**COUTEAU À ENDUIRE
INOX MANCHE
BIMATIÈRE**

• De 10 à 22 cm



> Réf. 440901

**COUTEAU À ENDUIRE
INOX POUR CLOISON
SÈCHE MANCHE BOIS**



> Réf. 440813

**COUTEAU
À ENDUIRE INOX POIGNÉE
EN ABS 35 CM**



> Réf. 440439

**SACOCHE DE 6 COUTEAUX
À ENDUIRE**



> Réf. O61755

**GUILLOTINE PROFILCUT POUR PROFILÉS
MÉTALLIQUES**



> Réf. 470402

**HACHETTE DE PLÂTRIER
- MANCHE BOIS**



> Réf. 10505542

SCIE ÉGOÏNE SPÉCIALE PANNEAUX DE PLÂTRE



> Réf. 067055

**SCIE À GUICHET 150 MM
- CROCOPLAC II**



> Réf. O10755

**CISAILLE À TÔLE
TYPE AVIATION**



> Réf. O10155

**CISAILLE
GRIGNOTEUSE**



> Réf. O62055

**PINCE À SERTIR
LES RAILS ET MONTANTS
- MASTER PROFIL**



> Réf. 023255

**ULTRA FIX PINCE D'EXPANSION
DE CHEVILLES MÉTALLIQUES
À CRÉMAILLÈRE**



> Réf. 503208

**PINCE À AGRAFAGE
DES PROFILES**



> Réf. 027812

TRUELLE REIMS INOX



> Réf. 036042

**TRUELLE À BERTHELET -
MANCHE BOIS 18 CM**



> Réf. 036222

**TRUELLE D'ANGLE
EXTÉRIEUR
OU INTÉRIEUR**



> Réf. 66100

ÉTRIER DE COFFRAGE



> Réf. 441220


CALE À PONCER

• 220 x 110 mm



> Réf.

**GARNITURE AUTO-
AGRIPPANTE
ET CALE MANUELLE**



CHAPISTE



> Réf. EOF100.1

**SURFACEUSE
PORTATIVE BÉTON**



> Réf. 970494601


**PONCEUSE DE SOL -
À TÊTE PLANÉTAIRE
PG450**



> Réf. 442111

LISSARDE À BÉTON

• De 0,9 à 1,90 m



> Réf. 442213

BALAI À DÉBULLER

• De 0,60 m à 1,80 m



> Réf. 442302

BARRE À DÉBULLER

• Ø 30 à 80 mm
et de 0,75 m à 2 m



> Réf. 442502

ROULEAU À DÉBULLER

• De 250 à 500 mm



> Réf. 3558P

**PULVÉRISATEUR
À DOS JOINTS VITON**



> Réf. 440313

LISSEUSE À BÉTON



> Réf. 440332

**PLATOIR CHAPISTE
MAGNÉSIUM DOUBLE
ARRONDI**

CARRELEUR



> Réf. PRIME120

SCIE SUR TABLE

- Pour la coupe de carreaux et dallages format XXL.
- Laser de guidage, rail de guidage équipé d'une voie en acier inox interchangeable, tête de coupe montée sur 8 roulements et inclinable à 45°



> Réf. 20116197

COUPE-CARREAUX MANUEL EXPERT CC 800



> Réf. 20116193

COUPE CARREAUX MANUEL PRO CC 1300



> Réf. 11255051

MOLETTE CARBURE TITANE SUR TIGE



> Réf. MASTERLINDA-E

PONCEUSE MONO BROSSE



> Réf. 20116057

MALAXEUR DE 1150 À 1750 W 1 OU 2 MÉLANGEURS



> Réf. DR100E

DÉSHUMIDIFICATEUR



> Réf. 441431

**PLATOIR À COLLE
INOX 27 X 11**



> Réf. 302203

**PLATOIR À
JOINTER SEMELLE
CAOUTCHOUC**



> Réf. 302230

**TALOCHE ÉPONGE
LISSE**



> Réf. 410402

**RACLETTE DE NETTOYAGE
MONTURE BOIS OU MÉTAL**



> Réf. 440501

PEIGNE À COLLE 20 CM



> Réf. 471000

**MAILLET DE CARRELEUR
EN CAOUTCHOUC BLANC**



> Réf. 156200

**KIT À JOINT À ROULEAUX
- PROJOINT 30 L**




> Réf. 400805

**PATINS DE CARRELEUR
LISSES (LA PAIRE)**



> Réf. 432201

**TRUELLE LISSEUSE
BOUT CARRÉ**



> Réf. 11250000

**PINCE POUR
SYSTÈME AUTO-NIVELANT**



> Réf. 11200090

**GENOUILLÈRES
EN GEL**

NOUVEAU

> Réf. GRABO HIGH FLOW - NG4001

VENTOUSE ÉLECTROPORATIVE MULTISURFACES RUGUEUSES ET POREUSES

- Ventouse à batterie
- Pour multisurface dont rugueuses et poreuses (béton, gravillons, plâtre...)
- Vendue avec sa housse rigide



> Réf. GRABO PRO

VENTOUSE ÉLECTROPORATIVE MULTISURFACES RUGUEUSES

- Ventouse à batterie - pour multi-surfaces dont rugueuses.



> Réf. 11101452

TRÉPANS DIAMANT À SEC



> Réf. 11255057

GRATTOIR À DÉJOINTOYER



> Réf. 400603

BATTE DE CARRELEUR

- Semelle en caoutchouc



> Réf. 401281

VENTOUSES DE PRÉHENSION



> Réf. 401905

POSE DALLE RÉGLABLE

LA SÉLECTION D'ACCESSOIRES



CROISILLON

> Réf. 11255102



CROISILLON AUTO-NIVELANT

> Réf. 11255118



ÉCROU AUTO-NIVELANT

> Réf. 11255121



CALE DÉPAISSEUR

> Réf. 11200049



CROISILLON AUTO-NIVELANT

> Réf. 11255310



CALE AUTO-NIVELANT

> Réf. 11255315

FAÇADIER



> Réf. 402101

**MACHINE À CRÉPIR
LE MOUSTIC**



> Réf. P391

**SABLON EN COFFRET
ENDUVIT 3 PLAFONNIER**



> Réf. 3237FP

**PULVERISATEUR AVEC
LANCE TÉLÉSCOPIQUE
FIX PLUS 5**

• 5 l, joints, FPM, buse à jet plat



> Réf. 380601

RÈGLE ALU À LISSER FERMÉE


• Profil H 1 m à 2 m



> Réf. 380002


RÈGLE ALU À GRATTER

• Forme H 1,25 m




> Réf. 301305

**GRATTON PETITES
OU GRANDES DENTS**



> Réf. 301322

**KIT GRATTONS 1POIGNÉE
ERGONOMIQUE + 10
GRILLES DE RECHANGE.
PETITES DENTS**



> Réf. 301302

**GRILLE DE RECHANGE -
GRANDES DENTS 240 POINTES**



> Réf. 25RPF9

**MARTEAU
AGRAFEUR 10 MM**

LA SÉLECTION D'ACCESSOIRES



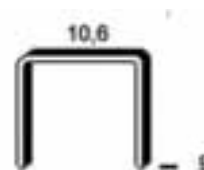
**ÉPONGE SUPERPO
MIXTE**

> Réf. 605823



**RUBAN ADHÉSIF
POUR BENNE BÉTON**

> Réf. E000514



**AGRAFES POUR MARTEAU
AGRAFEUR**

> Réf. 6PF091



> Réf. 440826

**COUTEAU
À ENDUIRE BORDS
ARRONDIS**



> Réf. 440814

**COUTEAU
À ENDUIRE INOX
50 CM / 60 CM**



> Réf. 381305


**RÈGLE À DRESSER
ET À LISSER INOX
1 M À 1,20 M**



> Réf. 380606

**RÈGLE ALU CRANTÉE
FORME H PROFIL FERMÉ**

• de 1,20 m à 1,80 m



> Réf. 440316

**PLATOIR FLAMAND
LÉGER INOX 55CM
AVEC REPOSE DOIGTS
SUR RAIL**



> Réf. 441615


**LISSEUSE
FAÇADIER INOX**

• De 6 x 9 à 60 x 8 cm



> Réf. 440138

**PLATOIR À LISSER DEUX
POIGNÉES**




> Réf. 314157

**TALOCHÉ BOIS ÉPONGE
RECTANGULAIRE**




> Réf. 314357

**PLATEAU DE RECHANGE
POUR TALOCHE
RECTANGULAIRE**



> Réf. 301601

**TALOCHÉ ÉPONGE
RECTANGULAIRE
27 X 18 CM**



> Réf. 301411

**SCIOTTE LAMES
LISSÉS 10 MM / 20 MM**



> Réf. 302104

**POCHE À JOINT
MULTI-MATÉRIAUX**



> Réf. 400702

**PALETTE À ENDUIRE
ET À GRÉSER**



> Réf. 401201

**PIERRE À GRÉSER
DOUBLE GRAIN**



> Réf. 450500

RÈGLE À NIVEAU 1 M


ISOLATION THERMIQUE PAR L'EXTÉRIEUR



> Réf. 266555

**TABLE DE DÉCOUPE AU FIL
CHAUD**

- Coupe nette sans projection de billes de polystyrène,
- Idéale pour découpe isolants polystyrène pour ITE



> Réf. 302021

**TALOCHÉ ABRASIVE
SPÉCIALE ITE**



> Réf. 267955

**ARCHE DE DÉCOUPE
AU FIL CHAUD
RECHARGEABLE**



> Réf. 168055

**COUTEAU POUR
ISOLANTS 420 MM**



> Réf. 366755

**COUTEAU THERMIQUE
VENTILÉ**

COFFREUR/ÉTAYEUR



> Réf. H.01000.1240

**PILIER DE COFFRAGE
MÉTALLIQUE**



> Réf. 3131

**PANNEAU BOIS
TRICOLLÉ**



> Réf. POUTI2900

POUTRELLE BOIS

• De 2,45 à 5,90 m



> Réf. FAC020

**ÉTRIER DE
COFFRAGE UM20**



> Réf. KIT





> Réf. PP090

**ÉTAI 0,50 À 5 M
ÉCROU ACIER**



> Réf. TSL300

**ÉTAI TIRANT
POUSSANT 1,60 X 3 M**

**OPTIONS
SUR DEMANDE :**

**MANCHON FONTE,
RENFORT,
DÉBLOCAGE RAPIDE**



> Réf. CNTFM

PANIER À ÉTAIS



> Réf. TRPZF

**TRÉPIED REPLIABLE
POUR ÉTAI GALVANISÉ**



> Réf. P.00057.1800G

**ÉTAI GALVANISÉ
DE 0,5 À 5 M**



> Réf. FRCHZF

**FOURCHE DOUBLE
ENTRÉE GALVANISÉ**



> Réf. 045555

**LIEUR PROFESSIONNEL
POUR LIGATURER
ARMATURES MÉTALLIQUES**



> Réf. 461312

**BOTTE DE LIENS
MÉTALLIQUES**



> Réf. LMDSFR

FIL DE FER RECUIT



> Réf. RB93401

**PISTOLET À LIGATURER
SUR BATTERIE**



> Réf. 580005

CINTREUSE MANUELLE



> Réf. 3552

**PULVÉRISATEUR
À DOS**



> Réf. TW90516-1991379

**FIL ACIER EN ROULEAU
POUR PISTOLET SUR
BATTERIE**



> Réf. 10112

**HACHETTE
COFFREUR 800 M**



> Réf. 10512

**MARTEAU
COFFREUR 700 EM**

LA SÉLECTION D'ACCESSOIRES



TIGE DE COFFRAGE ZINGUÉE

> Réf. TUGB17050AA



HUILE DE DÉCOFFRAGE

> Réf. HMIN25



ÉCROU FORGE 3 AILES

> Réf. 38ZG17100

ACCESSOIRES DE BANCHE



> Réf. 11033

TALONNETTE DE BANCHE

- Plastiques à pointes 15 à 25 cm



> Réf. 11220

ENTRETOISE DE 15 À 25 CM



> Réf. 11160

TUBE PVC POUR ENTRETOISEMENT



> Réf. 600411

EMBOUT DE SÉCURITÉ



> Réf. 11579

EMBOUT CONIQUE POUR ENTRETOISE PVC



> Réf. 11580

BOUCHON POUR TUBE ÉCARTEUR



> Réf. 11031

CÔNE MASSIF DE 15 À 25 CM




> Réf. 2710

CAROTTE BÉTON DE 15 À 19 CM



> Réf. 11030

ÉCARTEUR EN PLASTIQUE



> Réf. 11045

CALE VERTICALE EN PLASTIQUE



> Réf. FERBOXB

BOÎTE POUR ARMATURES EN ATTENTE



> Réf. 13856

BANDE D'ARRÊT DILATATION



> Réf. 11817

SABOT MAGNÉTIQUE

PAYSAGISTE



> Réf. FELCO 2

**SÉCATEUR FELCO 2 -
CLASSIQUE**



> Réf. FELCO 171L

**SÉCATEUR FELCO 171L
- ESSENTIEL 2.0**



> Réf. FELCO 602

**SCIE FELCO 602-
REPLIABLE
À COUPE TIRANTE**



> Réf. FELCO 290

**SÉCATEUR À PERCHE
EXTENSIBLE**



> Réf. FELCO 221-70

**ÉLAGUEUR LONGS
MANCHES**



> Réf. FELCO 250-57

**CISAILLE À HAIES
POIGNÉES ALU**



> Réf. 390344

COUPE RONCES



> Réf. 074540


ÉCHENILLOIR SCIE ALU

• 4 cm - Manche télescopique



> Réf. 369711

**BALAI À GAZON XL
27 DENTS**



> Réf. 564500

**BALAI À GAZON MÉTALLIQUE
DENTS PLATES**



> Réf. 563320

RÂTEAU À GAZON



> Réf. NATUROLL

ÉCHAFAUDAGE

- Échafaudage roulant aluminium
- Étudié pour tailler les haies dans les meilleures conditions de confort et de sécurité



> Réf. 050255

PIOCHE TERRASSIER DR 2,5 NOVAMAX




> Réf. 213140

PIOCHE DE CANTONNIER




> Réf. 553141

BINETTE PARISIENNE FORGÉE




> Réf. 356071

RACLOIR À MACADAM ALU



> Réf. 412531

FOURCHE BÊCHE EMMANCHÉE 4 DENTS



> Réf. 411291

FOURCHE À CAILLOUX



> Réf. 388411

ARROSOIR PLASTIQUE



> Réf. K300800

TARIÈRE THERMIQUE



> Réf. 569200

TARIÈRE MANUELLE LONGUEUR



> Réf. 3541G

PULVÉRISATEUR À DOS



> Réf. 340003201

DÉVIDOIR 2 ROUES



> Réf. NA15025

TUYAU D'ARROSAGE



> Réf. 18424

**NEZ DE ROBINET LAITON/
CAOUTCHOUC - Ø20/27**



> Réf. 18416

**RACCORD RAPIDE
STOP - Ø16/19**



> Réf. 18912

**RACCORD MÂLE
- 2 VOIES**



> Réf. 18907

**RACCORD
RAPIDE - Ø16/19**



> Réf. 18462

**RACCORD DE RÉPARATION
- Ø15,5/19**



> Réf. 18478

**LANCE
D'ARROSAGE
RÉGLABLE**



> Réf. 18921

**PISTOLET
D'ARROSAGE
MÉTALLIQUE**



> Réf. 18406

**LANCE
D'ARROSAGE
LAITON**



> Réf. 03121

**PROLONGATEUR SOUPLE
PVC - 25 M**



COMBI-SYSTÈME



> Réf. 4933492663

**BLOC MOTEUR COMBI-SYSTÈME
18 V + ACCESSOIRES COUPE-
BORDURES M18 FOPH-LTA, SANS
BATTERIE M18 FOPHLTKIT2-0**



> Réf. 4932464955

**ACCESSOIRE COMBI-
SYSTÈME - COUPE-
BORDURES M18 FOPH-
LTA**



> Réf. 4932464957

**ACCESSOIRE
COMBI-SYSTÈME
- ÉLAGUEUSE M18
FOPH-CSA**



> Réf. 4932464958

**ACCESSOIRE COMBI-
SYSTÈME - DRESSE-
BORDURES M18
FOPH-EA**



> Réf. 4932464960

**ACCESSOIRE
COMBI-SYSTÈME -
TUBE D'EXTENSION
M18 FOPH-EXA**



> Réf. 4932479984

**ACCESSOIRE
COMBI-SYSTÈME
- BALAI-RACLEUR
M18 FOPH-RBA**



> Réf. 4932479985

**ACCESSOIRE
COMBI-SYSTÈME
- BALAI-BROSSE
M18 FOPH-BBA**



> Réf. 4932479986

**ACCESSOIRE
COMBI-SYSTÈME -
DÉBROUSSAILLEUSE
AVEC LAME 4 DENTS
M18 FOPH-BCA**



> Réf. 4932464959

**ACCESSOIRE
COMBI-SYSTÈME -
TAILLE-HAIES SUR
PERCHE 270° M18
FOPH-HTA**



> Réf. 4932492666

**ACCESSOIRE
COMBI-SYSTÈME -
TAILLE-HAIES SUR
PERCHE FIXE M18
FOPH-SHTA**



> Réf. 4932492667

**ACCESSOIRE
COMBI-SYSTÈME
- SARCLEUSE M18
FOPH-CA**



> Réf. 4932492668

**ACCESSOIRE COMBI-
SYSTÈME - SOUFFLEUR
M18 FOPH-BA**



> Réf. 4932492669

**ACCESSOIRE COMBI-
SYSTÈME - RÉCIPROCAEUR
M18 FOPH-RA**



> Réf. M18 F2LM46

**TONDEUSE À GAZON
AUTOTRACTÉE 46 CM À
DOUBLE BATTERIE M18 FUE**

ÉQUIPEMENT DE L'ATELIER



> Réf. 20113004

TOURET À MEULER

- Par mesure de sécurité, nous vous rappelons qu'il est obligatoire de fixer le touret sur un socle ou sur un établi



> Réf. 20502066

PERCEUSE SUR COLONNE

- Livrée en série avec mandrin auto-serrant
- Queue de mandrin
- Chasse cône
- Étau à vis et jeu de brides



> Réf. 500.8455

ÉTAU À MORS PARALLÈLES 63 MM



> Réf. 065499

POSTE À SOUDER MMA & TIG DC



> Réf. 024526

CHARGEUR DE BATTERIE AUTOMATIQUE BATIUM 15.24



> Réf. 026490

STARTIUM 680E AVEC CHARGEUR INTÉGRÉ



> Réf. BH 20/100

COMPRESSEUR ÉLECTRIQUE LUBRIFIÉ MOBILE À COURROIE MONOPHASÉ 4 CV

- Roue directrice avant avec frein
- 20 m³/h; 100 l; 11 bars
- Équipé d'un épurateur détendeur PM deux sorties dont une avec raccord rapide

EXCLUSIVITÉ



> Réf. 056404

CÂBLES DE DÉMARRAGE

> Réf. 733389

CRIC PNEUMATIQUE 35 T

- Spécial gros tonnage



> Réf. 11389

POMPE À GRAISSE SUR BATTERIE 18 V



> Réf. 10349

POMPE À HUILE MANUELLE



> Réf. 09404

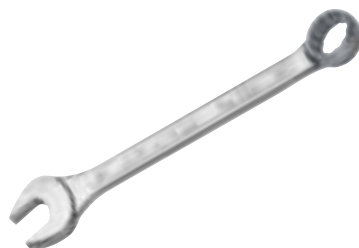
ENROULEUR MURAL AIR COMPRIMÉ

OUTILLAGE



> Réf. 577.0250

CLÉ À MOLETTE



> Réf. 922.0008

CLÉ MIXTE ULTIMATE



> Réf. 517.0408

**CLÉ À PIPE DÉBOUCHÉE,
6 PANS**



> Réf. 115.7000

**PINCE MULTIPRISES
STANDARD**




> Réf. 922.8017

**PINCE UNIVERSELLE
ULTIMATE®**



> Réf. 115.1312

**PINCE COUPANTE
DIAGONALE
STANDARD - 165 MM**



> Réf. 516.1542

**CLÉ
DYNAMOMÉTRIQUE**



> Réf. 503.4250

**JEU DE CLÉS MIXTES À
CLIQUET RÉVERSIBLE**



> Réf. 550.1000

**AIMANT
MAGNÉTIQUE**



> Réf. 922.6060

**JEU DE TOURNEVIS
TORX**



> Réf. 922.4300

COFFRET TORX®
1/4" - 3/8" - 1/2" - E4 À E24
- T20 À T55 - 30 PCS



> Réf. 922.0701

**COFFRET DE DOUILLES
ET ACCESSOIRES**
1/4 - 1/2



> Réf. 922.0731

**COFFRET DE
MAINTENANCE**
- 131 PIÈCES



> Réf. 517.0043

TROUSSE DE 21 CLÉS MIXTES
- 6 À 32 MM



> Réf. 515.0112

**COFFRET DE DOUILLES
À CHOCS 6 PANS**



> Réf. 918.3030

**JEU D'EMBOUITS DE VISSAGE À
CODE COULEUR TORSION POWER**



> Réf. 10255

DÉGRIPPANT WD-40



> Réf. CR850B

**COFFRE TÔLE AVEC
OU SANS BALADEUR**



> Réf. RO240L

**COFFRE À OUTILS
UTILITAIRES ROTOMOULES
DE 50 À 240 L**



> Réf. 782200

**BOÎTE À OUTILS
COMPARTIMENTÉE**



> Réf. 1-94-850

**COFFRE DE CHANTIER
SUR ROUES**



> Réf. TP2

**COFFRE DE CHANTIER
SUR ROUES**



> Réf. 20174

COFFRE À CLÉS G1

- Stockage pour environs 5 clés



> Réf. 771

**CADENAS SÉRIE U BLISTER
(DISPONIBLE EN BOÎTE)**



> Réf. 35000

**CADENAS SÉRIE E
50 MM**



> Réf. 388452

**JERRICAN
HYDROCARBURE**



> Réf. 21032

**JERRICAN HDPE DOUBLE
- 5 L + 3 L AVEC BEC
D'ÉCOULEMENT À ARRÊT
AUTOMATIQUE**

NOUVEAU



> Réf. 90939L

**JERRICAN
POLYÉTHYLÈNE**

RANGEMENT



> Réf. 855.0005

**SERVANTE ATELIER
VIDE 5 TIROIRS**



> Réf. 82300007

**SERVANTE
ATELIER**



> Réf. 4932472131

TROLLEY MÉTAL



> Réf. 4932478161

**CAISSE À OUTILS
ROULANTE**



> Réf. 4932471068

TROLLEY PLAT



> Réf. 4932464078

**CAISSE À OUTILS
ROULANTE**



> Réf. 4932464079

LARGE BOX



> Réf. 4932464080

BOX



> Réf. 4932471724

CAISSE



> Réf. 4932471722

GLACIÈRE RIGIDE



> Réf. 4932478648

GLACIÈRE XL



> Réf. 4932471723

COFFRET VERTICAL



> Réf. 4932472127

KIT ÉTAGÈRE



> Réf. 4932478711

ÉTAGÈRE INDIVIDUELLE



> Réf. 4932478996

**SUPPORTS 50 CM
POUR ÉTAGÈRE**



> Réf. 4932478625

**ORGANISATEUR
PROFOND**



> Réf. 4932478162

COFFRET XL



> Réf. 4932472129

COFFRET 2 TIROIRS



> Réf. 4932472130

COFFRET 3 TIROIRS



> Réf. 4932472128

**PLATEAU DE TRAVAIL
AJUSTABLE**



> Réf. 4932471638

PLATEAU DE MONTAGE



> Réf. 4932464081

ADAPTATEUR HD BOX



> Réf. 4932464082

ORGANISEUR



> Réf. 4932464083

ORGANISEUR COMPACT



> Réf. 4932471064

ORGANISEUR SLIM



> Réf. 4932471065

ORGANISEUR COMPACT SLIM



> Réf. 4932471066

SAC À OUTILS 38 CM



> Réf. 4932471067

SAC À OUTILS 50 CM



> Réf. 4932471130

SAC TECHNIQUE



> Réf. 4932471131

SAC À DOS



> Réf. 4932471132

GLACIÈRE



> Réf. 4932464084

SACOCHE 25 CM



> Réf. 4932464085

SACOCHE 40 CM



> Réf. 4932464086

SACOCHE 50 CM



> Réf. 4932498323

ORGANISEUR TIP BIN

SIGNALISATION

- › SIGNALISATION TEMPORAIRE
- › SIGNALISATION PERMANENTE
- › ÉQUIPEMENTS ET MATÉRIELS DE SÉCURITÉ
- › ACCESSOIRES ET ÉQUIPEMENTS DES VÉHICULES
- › REMORQUE



NOS FOURNISSEURS PARTENAIRES

BUISARD
Distribution

HERAS

NADIA
SIGNALISATION

TALIA



Technim












VISO

SIGNALISATION TEMPORAIRE

CHOIX DU REVÊTEMENT RÉTROFLÉCHISSANT

Classification	Rétroréflexion	
	Routes à chaussées séparées	Routes bidirectionnelles
Fin de prescription 	Obligatoirement rétrofléchissants classe T2 pour tous les panneaux.	Obligatoirement rétrofléchissants classe T1 ou T2 pour tous les panneaux.
Position 	Rétrofléchissant classe T2 pour tous les panneaux.	Rétrofléchissant classe T1 ou T2 pour tous les panneaux.
Approche   	Obligatoirement rétrofléchissants classe T2. Si signalisation de nuit, panneau de danger AK avec 3 feux RZ.	Obligatoirement rétrofléchissants T1 ou T2. Si signalisation de nuit, panneau de danger AK classe T2 obligatoire ou avec 3 feux RZ.

ÉCHELONNEMENT DES PANNEAUX

Domaine d'usage	Côtes d'interdistance entre panneaux
Zone urbaine   	10 mètres
Routes bi-directionnelles   	100 mètres
A chaussées séparées   	200 mètres

Attention : les panneaux Grande et Très Grande gamme doivent être obligatoirement montés verticalement sur supports peints au sol (inclinaison verticale max de plus ou moins 5°).

TAILLE ET POSITION DES PANNEAUX

Taille des panneaux	 Triangles	 Drapeaux	 Carres	Utilisation (exemple général)
Très Grande	1 000 mm	1 200 mm	1 000 mm	Sur autoroute ou à chaussées séparées
Grande	1 000 mm	1 000 mm	800 mm	Sur routes à chaussées séparées ou sur routes bi-directionnelles en cas de signalisation permanente grande
Normale	1 000 mm	800 mm	700 mm	Sur routes bi-directionnelles
Petite	700 mm	600 mm	500 mm*	Milieu urbain, rue étroites, gros villages
Minuscule	-	400 mm*	-	-

*Non utilisés

SIGNALISATION DE DANGER - TYPE AK - DIMENSION 700 OU 1000 CLASSE T1 ET T2

Disponible sans pieds. Nous consulter. En acier galvanisé ou en polypropylène.



> Réf. TRIAK14

TRIPODE DE SIGNALISATION TEMPORAIRE PLIABLE CLASSE 1

- Pour la signalisation temporaire d'un chantier
- Plastifié, structure en acier zingué, poignée rabattable
- Fermeture par système de ressort parapluie
- Dim. : 75 x 75 x 70 cm
- Sac de transport inclus



> Réf. 1000412

AK2



> Réf. 1000450

AK3



> Réf. 1000474

AK4



> Réf. 1000498

AK5



> Réf. 1000375

AK14



> Réf. 1000399

AK17



> Réf. 1000436

AK22

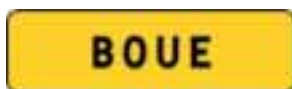


> Réf. 1003048

AK5 TRIFLASH

PANONCEAU DE CHANTIER - TYPE KM

Panonceau d'indication de la nature de l'obstacle temporaire ou du chantier à fond jaune pour type AK



> Réf. KM0



> Réf. 1003581



> Réf. 1011821



> Réf. 1003581



> Réf. 1011876



> Réf. 1003581



> Réf. 1003581



> Réf. 1003581



> Réf. 1003581



> Réf. 1003581



> Réf. KM9 PASSAGE



> Réf. 1003581



> Réf. 1003581

SIGNALISATION DE PRESCRIPTION ET DE FIN DE PRESCRIPTION - TYPE BK - DIMENSION 650 OU 850 CLASSE T1 ET T2

Disponible sans pieds. Nous consulter. En acier galvanisé ou en polypropylène.



> Réf. 1002799

BK0



> Réf. 1002805

BK1



> Réf. 1000634

BK3



> Réf. 1000672

BK6A1



> Réf. 1008227

BK6D



> Réf. 1001426

BK14 30 KM/H



> Réf. 1000573

BK14 50 KM/H



> Réf. 1000597

BK14 70 KM/H



> Réf. 1002843

BK15



> Réf. 1000610

BK21A1



> Réf. 1000658

BK31



> Réf. 1008524

BK33

PANNEAU D'INDICATION INFORMANT L'USAGER DE LA PRÉSENCE DE CHANTIERS IMPORTANTS OU DE SITUATIONS TEMPORAIRES DONT LA NATURE EST MENTIONNÉE PAR UNE INSCRIPTION - TYPE KC1 - DIMENSION 800 X 600 - CLASSE T1 ET T2

Disponible sans pieds. Nous consulter.



> Réf. 1000184

• Avec disque modulable
pour distances



> Réf. KC1 TE PS



> Réf. 1000153



> Réf. 1000160



> Réf. 1002850

CK18

• 700 x 700
classe T1 ou 2

PLAQUE DE CHANTIER



> Réf. 570101

PANNEAU PERMIS
DE CONSTRUIRE



> Réf. 621209

"CHANTIER INTERDIT
AU PUBLIC"



> Réf. 620011

PANNEAU DE
CHANTIER 4 EN 1



> Réf. 620012

"STATIONNEMENT
INTERDIT"



> Réf. 627510

"PROTECTION OBLIGATOIRE
DE LA TÊTE"

SIGNALISATION DE DIRECTION D'UNE DÉVIATION, DE POSITION DE TRAVAUX
OU DE TOUT AUTRE OBSTACLE DE CARACTÈRE TEMPORAIRE



> Réf. 1009620

PANNEAU DE CHANTIER KD22A



> Réf. 1012248

TYPE K2



> Réf. 1009682

TYPE K8



> Réf. 520901

PLAQUE ADHÉSIVE OU
MAGNÉTIQUE "SERVICE"



> Réf. 1002874

PANNEAU "PIÉTONS, PRENEZ
LE TROTTOIR D'EN FACE"



> Réf. 1009620

PANNEAU "PIÉTONS"



> Réf. PLAQUE REMBLAIS

PLAQUE "REMBLAIS RÉCENTS"



> Réf. K10 PIQUET

PIQUET MOBILE K10



SIGNALISATION PERMANENTE

LES TYPES DE PANNEAUX DE POLICE

Nous consulter.



TYPE A

- Panneau de danger



TYPE AB

- Panneau d'intersection et de priorité



TYPE B

- Panneau de prescription : interdiction, obligation et fin de prescription



TYPE C

- Panneau d'indication utile pour la conduite des véhicules



TYPE CE

- Panneau d'indication des services



BALISSETTE TYPE J



PANNEAU DE POSITION DE PASSAGE À NIVEAU TYPE G

RAPPEL

PANONCEAU TYPE M

ÉQUIPEMENTS ET MATÉRIELS DE SÉCURITÉ

CÔNE



> Réf. 142114-BT50B

**CÔNE PVC
STANDARD
OU RENFORCÉ**

PIQUET



> Réf. PPIQ.K5B

**PIQUET DE
CHANTIER
RÉFLÉCHISSANT**

- Disponible en classe 1 et classe 2

CHARIOT DE TRAÇAGE



> Réf. 441613

CHARIOT DE TRAÇAGE DE LIGNE

- Spécifiquement conçu pour réaliser des marquages précis, nets, avec un fort couvrant
- Stocke des aérosols tout en réalisant le traçage de ligne

RUBANS



> Réf. 540304

**RUBAN DE
SIGNALISATION**



> Réf. 540102

**RUBAN DE
SIGNALISATION TEXTILE**

CHAÎNE



> Réf. 530102

**CHAÎNE DE
SIGNALISATION**

FARDIER



> Réf. 510105

**FARDIER
HEXAGONAL**

- Avec ou sans feu

BALISES



> Réf. PBALJ11

**BALISE AUTO-
RELEVABLE
TYPE J11**



> Réf. PBALJ12

**BALISE AUTO-
RELEVABLE
TYPE J12**



> Réf. PBALK5D

**BALISE AUTO-
RELEVABLE TYPE
K5D**



> Réf. PBALK5CPP

BALISE K5C

- Disponible en classe 1 et classe 2

SÉPARATEURS



> Réf. PSEP50PYRANEO

**SÉPARATEUR
PYRANEO**



> Réf. PSEP75EMBOITABLE

**SÉPARATEUR
EMBOITABLE**

BARRIÈRES



> Réf. C5800000

**BARRIÈRE
DE CHANTIER
1,50 M**



> Réf. BAR002RB

**BARRIÈRE
CARRÉE
EXTENSIBLE**

RALENTISSEURS




> Réf. 520503

RALENTISSEUR



> Réf. NCOUSSINBERL18003000R

COUSSIN BERLINOIS



> Réf. RR2060

RAMPE DE CHANTIER 1

CÂBLES



> Réf. CP1002

PASSE-CÂBLES 5 CANAUX



> Réf. 500204

**LAMPE DE CHANTIER
CLIGNOTANTE SOLAIRE**



> Réf. 500203

**LAMPE DE CHANTIER À PILE
CLIGNOTANTE AUTOMATIQUE**



> Réf. WP100

PROTÈGE CÂBLE



> Réf. FLASH106OR

**MALETTE DE 6 LAMPES
À LED**

• 9 positions

ACCESSOIRES ET ÉQUIPEMENTS DES VÉHICULES

ÉCLAIRAGE



> Réf. 724797

**PHARE DE TRAVAIL
CARRÉ AVEC
INTER 2160 LM
LARGE AGRILED**

- Interrupteur au dos
- 27 W éclairage large



> Réf. 724800

**PHARE DE TRAVAIL
ROND 9 LED
10260 LM LARGE
LUMITRACK**

- 65 W
- Éclairage large
- CISPR25 class 4 - grosse puissance



> Réf. 724801

**PHARE DE TRAVAIL
CARRÉ 16 LED
10400 LM LARGE
LUMITRACK**

- 80 W
- Éclairage large
- CISPR25 class 4 - grosse puissance



> Réf. 724799

**PHARE DE TRAVAIL
RECTANGLE 9 LED
12200 LM LARGE
LUMITRACK**

- 144 W
- Éclairage large
- CISPR25 class 4 - grosse puissance



> Réf. 724168

**PHARE DE TRAVAIL
CARRÉ 4LED 3600 LM
LARGE LUMITRACK**

- Phare de travail led puissant 40 W
- Éclairage large
- Osram led



> Réf. 724377

**GYROPHARE EOS
FLEXIBLE 12/24 V
LUMITRACK**

- Lumière flash
- 45 led
- CISPR25 class 5



> Réf. 724407

**GYROPHARE
COMPACT AGRILED
FLEXIBLE 12/24 V**

- Lumière flash
- 45 led
- CISPR25 class 5



> Réf. 724341

**CABOCHON VERT
POUR GYROPHARE
COMPACT AGRILED**

- Adapté gyrophare compact agriled 724407



> Réf. 745408

**RAMPE DE SIGNALISATION CONVOI AGRICOLE/
EXCEPT LED 12/24 V**

- Longueur 906 mm
- 12/24 V
- 10 fonctions
- Fixation magnétique avec prise allume cigare



> Réf. 724324

**KIT SIGNALISATION
LIBERKIT ARRIÈRE
LED SANS FIL
MAGNÉTIQUE**

- 2 feux led arrière
- 5 fonctions : veilleuse, clignotant, stop, éclairage de plaque, catadioptré



> Réf. 745255

**KIT RÉTROVISION
MULTIMEDIA
VISIOTRACK**

- Kit visiotrack 2 en 1 retrovision et car play
- Écran 10,1"
- Camera HD 120°

CROCHETS



> Réf. 733080

CROCHET MIXTE 3.5 T 2 TROUS

- Boule Ø 50 mm - Entraxe 90 mm



> Réf. 733082

CROCHET FIXE

- 2 ou 4 trous

CHAPE




> Réf. 733079

CHAPE MIXTE 4 TROUS

- Capacité 3.5

BALISAGE



> Réf. 540405

KIT DE BALISAGE

- Véhicule standard ou spécifique

REMORQUE



> Réf. RPP CF24

REMORQUE PORTE PANNEAUX, FEUX DE CHANTIER, CÔNES ET PIQUETS DE CHANTIER TYPE CHANTIER CF24

> CARACTÉRISTIQUES :

- Remorque PTAC 750 kg
- Râtelier galvanisé multimarque avec capacité de rangement.

> LES AVANTAGES :

- Une préparation des balisages simplifiée, des signaux préservés prêts à l'emploi
- Protection des chantiers de travaux publics sur voiries urbaines et routes hors agglomération
- Offre le choix d'embarquer d'autres schémas de balisage (CF22, CF23, CF24)
- Tractable avec le permis B (PTAC inférieur à 750 kg)
- Construction catégorie PRO dédiée à tous terrains
- Gain de temps en exploitation (stockage dédié)



INDEX

A

Abrasif	30, 36
Absorbant minéral	54, 103, 125
Accès fond de fosse/fouille	51
Adhésif	119, 123
Agrafe, agrafeuse	123, 139
Aiguille pneumatique	20
Aiguille vibrante	20, 46
Aimant magnétique	152
Antichute	97, 98, 99
Antirouille	125
Arche de découpe	141
Armoire	55
Armoire à pharmacie	105
Arrache clous	129
Arrosoir	147
Aspirateur	15, 25, 73
Attache échelles	64
Auges	108

B

Bac à béton	23
Bac à gâcher	108
Bac de rétention	54
Bac malaxeur	108
Bâche	127
Bague laiton	28
Baladeuse led	71
Balai, balayette	114, 115
Balise	163, 164
Balle de nettoyage	36

Banche	145
Barre à débuller	135
Barre à mine	113
Barrière	51, 165
Batte	128
Batterie et chargeur	25, 26, 46, 48, 150
Baudrier	90, 98
Bêche	112, 147
Benne	22, 23
Bétonnières	7, 17, 18, 19
Binette	147
Bobine ouate	100
Botte	96
Boucharde de cimentier	114
Bouchon d'oreilles	78
Boulonneuse	42, 43, 44
Bouteille	104
Box logistique	54
Brise béton	38, 43
Brosse	34, 101, 115
Brouette	9, 59, 60
Bungalow	52
Burin	38, 48, 111
Burineur	41, 43
Buse	22, 34, 35, 36

C

Câble de démarrage	151
Caddy carburant	54
Cadena	54
Caisse à outils	154, 155, 156

Cale à poncer	134
Canne à plomber	33
Canne et chariot de traçage	119, 164
Carotteuse	28, 47
Cartouche	36, 80, 129
Casque, casquette	36, 75, 76, 77, 78
Cellule de guidage et de réception	33
Chaine	57, 58, 164
Chaise, banc	55
Chariot de sciage	25
Chauffage	72
Chaussette	92
Chaussure	91, 92, 93, 94, 95
Cheville à frapper	28
Chevillette	111
Chiffon	100
Cintreuse manuelle	144
Cisaille	127, 128, 133, 146
Ciseau	111
Clé	50, 152, 153, 154
Clôture	50
Cloueur	127
Clou	123, 129,
Coffrage	111, 113, 116, 134, 142, 144,
Coffre	54, 154
Coffret de chantier	69
Collier	22, 50
Combinaison	80, 87
Compresseur	8, 45, 151

Cône signalisation	164	Distributeur de savon	100	Fil de fer recuit	144
Connecteur	99	Doseur	39	Filet de sécurité	63, 68
Console de façade	63	Drille	114	Film	123
Conteneur	52, 53	Drisse	98, 118	Flexible	35, 36
Convertisseur	99	E		Foret	14, 29, 48
Cordage, cordeau	118	Écarteur	145	Foreuse	27
Coulisseau	51	Échafaudage	66, 67, 68, 127, 147	Fourche	143, 147
Coupe-ardoise	127	Échelle	64	Fourreau de protection	58
Coupe-boulon	117	Échenilloir	146	G	
Coupe-carreau	136	Écrous forgés	144	Gaine de soufflage	72
Coupe-ronce	146	Élagueur	146, 149	Galerie de toit	64
Coupe-treillis	117	Élingue	57	Gant	11, 81, 82
Coupleur	39	Embout	48, 51, 145, 153	Générateur	46
Coussin berlinois	165	Émetteur/récepteur	33	Genouillère	87, 137
Couteau	116, 132, 133, 140, 141	Enclume	128	Gerbeur manuel	61
Craie, crayon	119	Encollleur à bande	131	Gilet	84, 85, 87, 90
Cric	151	Enrobe à froid	20	Giraffe	131
Crochet, chape	19, 167	Enrouleur	10, 69, 151	Glacière	155, 157
Croisillon	138	Ensemble de pluie	88, 89, 90	Goulotte à gravats	62
Cutter	116, 117	Entretoise	145	Graisse	92
D		Épandeur	54, 113	Grattoir	113, 115, 138
Dame	113	Éponge	101, 107, 137, 139, 140	Griffe	113, 114, 129
Déboucheur de canalisation	45, 56, 125	Épurateur huileur	36	Grillage, grille	51, 113, 139
Débroussailleuse	47, 149	Équerre	33, 121, 129, 132	Groupe électrogène	11, 37, 38
Décapant	19, 125	Escabeau	64	Guillotine	127, 133
Décintroir	111	Essence	19	Gyrophare	166
Découpeuse	25, 26, 27, 41, 45	Essette	128	H	
Dégraissant	56, 103, 124	Étagère	55, 156	Hache, hachette	111, 128, 133, 144
Dégrippant	153	Étai	131, 143	Harnais antichute	97, 98, 99
Démarrreur	150, 151	Étau à mors	150	Huile	38, 53, 125, 144
Démolisseur	47	Étrier de coffrage	134, 142	Hydrogommeuse	36
Déshumidificateur	72, 136	Extincteur	56, 105	I	
Désincrustant	124	F		Insecticide	103
Désinfectant	56, 102, 103	Fardier	164	J	
Détecteur à métaux	33	Fer à marche	111	Jalon	33
Détergent	125	Fer à souder	150	Jambe de force	50
Dévidoir	148	Fiche de chantier	51	Jerrican	104, 154
Diable	61	Fiche électrique	69		
Disque abrasif	30	Fil acier	144		
Disque diamant	14, 29				

K

Kit à joint	137
Kit amiante	80
Kit anti-pollution	54
Kit applicateur d'adhésif	119
Kit bois/métal	48
Kit brouette pour groupe électrogène	37, 38
Kordo	118

L

Lacet	92
Lame	48, 117
Lampe à souder	129
Lampe	10, 165
Lance d'arrosage	148
Laser	9, 31, 32
Lieur professionnel	144
Ligne de vie	97, 98
Lingette	102, 103
Lissarde à béton	135
Lisseuse	107, 135, 137, 140
Longe	98
Lunettes de protection	11, 75, 79
Lunette optique	32

M

Machine à crepir	139
Machine à jointoyer	36, 138
Machine à projeter	36
Maillet	110, 137
Malaxeur	108, 130, 136
Manche	114
Manille	58
Marchepied pliant	131
Marqueur	119
Marteau	109, 113, 128, 139, 144
Marteau piqueur	38, 43
Masque	79, 80
Masse, massette	109, 110, 114
Mesure	10, 120

Meuleuse	40, 43, 44
Mini dumper	61
Mire	31, 32
Molette	136, 152
Monobrosse	136
Monte matériaux	62, 127
Monte plaque	130
Motopompe	35

N

Nettoyant	56, 102, 124
Nettoyeur de botte	96
Nettoyeur haute pression	8, 34, 35
Nez de robinet	148
Niveau	121, 132, 141

O

Organiseur	156, 157
------------	----------

P

Palan à chaîne	47
Pale	20
Palette à enduire	141
Panier à étais	143
Panier De Stockage Grillagé	23
Panneau de signalisation	51, 105, 142, 159, 160, 161, 162, 163
Pantalon	86, 87, 88, 89, 90
Papier hygiénique	56, 100
Parasol chauffant	72
Parka haute visibilité	85, 87
Passerelle de chantier	51
Patin	137
Peigne	137
Peinture en aérosol	119
Peinture indélébile en tube	119
Pelle	24, 112, 114
Perceuse	40, 42, 43, 45, 150
Perfo-burineur	41, 43
Perforateur	42, 43, 44

Pic à dégrader	111
Pierre à gréser	141
Pile	69
Pilonneuse thermique	21, 45
Pince à agrafage des profilés	134
Pince	40, 62, 63, 113, 114, 129, 134, 137, 152
Pinceau	115
Pioche	113, 114, 147
Piquet	51, 114, 162, 164
Pirl	12, 65
Pistolet	34, 123, 144
Pistolet d'arrosage	148
Plaque de roulage	61
Plaque vibrante	21, 46
Plateformes	12, 65, 66
Plateau	14, 20, 29, 140, 156
Platoir	107, 132, 135, 137, 140
Plieuse à pédale	127
Plomb de maçon	121
Plot	50, 164
Poche à clous	129
Poche à joint	141
Poignée pare-coups	111
Pointe	123
Polo	89
Pompe à câble	13, 35
Pompe	35
Pompe de transfert Carburant	54
Ponceuses	45, 135, 136
Portail, portillon	50
Pose bordure universelle	24
Pose dalle	138
Poste à souder	150
Poteau	105
Potence	57
Poubelle	100, 108
Poudre à tracer	118
Poulie à cliquet	57
Poutrelle bois	142
Projecteur	10, 70, 71

Prolongateur 69, 148
 Protège câble 165
 Pulvérisateur 28, 100, 122,
 135, 139, 144, 147

R

Rabot 131, 132
 Raccord 35, 148
 Rack de rangement 50
 Raclette 101, 113, 137
 Racloir 113, 147
 Radio 42
 Ralentisseur 165
 Rallonge de couronne 25
 Rallonge tuyau 38, 148
 Rampe de chantier 165
 Rampe de signalisation 17
 Râteau 112, 114, 146
 Rechaud 56
 Règle à araser le béton 21
 Règle 20
 Règle vibrante 20, 21, 121, 132,
 139, 140, 141
 Remorque 67
 Réservoir d'eau 26, 122
 Riveteuse 45
 Rotabuse 34, 35
 Rouleau à débuller 135
 Rouleau atelier 30
 Rouleau façade 115
 Roulotte de chantier 52
 Rubalise 51
 Ruban 10, 71, 105, 120,
 123, 164

S

Sableuse 36
 Sablon en coffret 139
 Sac, sacoche 133, 157
 Sac à gravats 62
 Sac de transport 33, 99
 Sac poubelle 56

Sangle 13, 57, 58, 97, 99
 Savon 100
 Scellement chimique 123
 Scie 48, 117, 133, 146
 Scie circulaire 40, 44
 Scie à onglet 43
 Scie à sol 26
 Scie de maçon 27
 Scie radiale 40
 Scie sabre, scie sauteuse 40, 44
 Scie sur table 28, 136
 Sciote 140
 Seau 101, 108, 130
 Sécateur 146
 Semelle 92
 Séparateur de voie 165
 Serre coffrage, serre joint 116
 Sertisseuse 45
 Servante 155
 Short de travail 83
 Solution hydroalcoolique 102
 Souffleur 47, 149
 Sous-vêtements 90
 Spalter 115
 Station easy mobile 53
 Support cellule 32
 Surfaceuse 25, 135
 Surlunettes 79
 Sweat-shirt 83

T

Tee-shirt 83, 89, 90
 Table de découpe 141
 Taille crayon 119
 Taloche 107, 137, 140, 141
 Talocheuse 45
 Tamis 108
 Tarière 147
 Télémètre 32
 Tenaille russe 117
 Tendeur d'arrimage 58

Terre de diatomée 54, 103
 Théodolite 33
 Tige de coffrage 144
 Titane carbure de tungstène 30
 Topomètre 33
 Tour d'accès 68
 Tour d'éclairage 70
 Tournevis 152
 Tracette à zinc 128
 Traceur de chantier 119
 Traitement
 WC chimique 56, 102
 Transpalette 12, 59
 Trépied 9, 31, 32, 143
 Treuil 62
 Trolley 155
 Tronçonneuse 42, 47
 Truelle 8, 20, 21, 107, 128,
 134, 137
 Trusquin de plaquiste 132
 Tube PVC 145
 Turbine 39
 Tuyau 22, 35, 38, 148

U

U réglable 142

V

Ventilateur 72
 Ventouse 138
 Vestiaire 55
 Veste, veste haute
 visibilité 84, 85, 88
 Vibreur à béton électrique 21
 Vibreur portatif 20
 Visière 36, 75, 76
 Visseuse 40, 42, 43, 45

W

WC chimique autonome 52



BATHEX

www.bathex.fr





Le bon outil au bon moment

PARTENAIRE ET CONCESSIONNAIRE DE GRANDES MARQUES !



LA TECHNOLOGIE AU SERVICE DE LA PRODUCTIVITÉ

*Engins de manutention et levage
de 2.5 à 12 tonnes et de 5 à 35m.*

Nombreux accessoires : treuil, nacelle, fourche.

Nous avons forcément la solution qu'il vous faut pour toutes vos applications de manutention, chargement ou déplacement. Gamme compact, panoramique et rotatif, trouvez le chariot télescopique qui vous correspond !



- Elévateurs télescopiques fixes ou rotatifs
- Tracteurs agricoles à flèche télescopique
- Plateformes aériennes automotrices
- Porte-outils multifonctions
- Mini transporteurs sur chenilles



AGRICULTURE, BÂTIMENT, INDUSTRIE, GRANDS TRAVAUX ET BIEN PLUS ENCORE !

Agriculture, Construction, Bâtiment et Travaux Publics, Industrie, Carrières et mines, Environnement, Voirie et collectivités locales, Forêts, Protection civile et Armée, Grand Travaux et Travaux Spéciaux





TÉLESCOPIQUES AGRICOLES DE 7M À 9M - DE 2T À 4,5T



TÉLESCOPIQUES INDUSTRIELS 4 ROUES MOTRICES / 4 ROUES DIRECTRICES





Vous recherchez un équipement attractif en termes de rapport qualité/prix... mais sans faire de concessions sur l'efficacité et le confort ? Ne cherchez pas plus loin !

Les matériels **HYUNDAI** sont conçus pour vous. Des machines robustes, puissantes, maniables, et productives. Il ne vous reste plus qu'à choisir votre version et trouver la solution parfaite pour vos travaux de construction.

PELLES

Pour creuser l'écart !

Découvrez une gamme de pelles entre 1T et 100T, soyez rapide, restez dans la course et sentez la différence !



CHARGEURS

Des machines à toute épreuve !

Avec les chargeurs sur roues HYUNDAI, il n'y a réellement plus aucune limite à ce que vous pouvez faire, HYUNDAI propose des chargeuses sur roues puissantes et robustes de 1.9m³ à 7m³.



HYUNDAI, C'EST AUSSI...

ÉQUIPEMENTS DE MANUTENTION ET DE LEVAGE

Préparez-vous à atteindre de véritables sommets !

Les chariots élévateurs HYUNDAI offrent une productivité, une fiabilité et un confort optimums avec un châssis robuste et convivial. Transpalettes, gerbeurs, chariots élévateurs... Capacité de levage de 1.5 à 30 tonnes, nombreux types de mâts et hauteurs disponibles.





GERBEURS ET TRANSPALETTES ÉLECTRIQUES



CHARIOTS FRONTAUX ÉLECTRIQUES, THERMIQUES, GAZ OU DIESEL DE 1,5T À 30T





FONDÉE EN 1912, YANMAR EST UNE ENTREPRISE JAPONAISE RECONNUE MONDIALEMENT POUR SES SOLUTIONS TECHNOLOGIQUES INNOVANTES DANS LES DOMAINES DE L'ÉNERGIE, DE L'AGRICULTURE, DE LA MARINE ET DU BÂTIMENT.

Dans le secteur du Bâtiment et Travaux Publics (BTP), Yanmar propose une gamme complète d'équipements compacts et performants : Mini-pelles hydrauliques, chargeuses compactes, transporteurs sur chenilles et Accessoires.

Yanmar est une référence incontournable dans le BTP grâce à ses machines compactes, robustes et innovantes. L'entreprise répond aux exigences des professionnels en alliant performance, durabilité et respect de l'environnement. Que ce soit pour de grands chantiers ou des travaux spécifiques, Yanmar se distingue par son engagement à faciliter le travail des opérateurs tout en réduisant leur impact écologique.



UNE GAMME COMPLÈTE D'ÉQUIPEMENTS À ADAPTER SUR VOTRE PORTEUR !





À CHAQUE APPLICATION, LA SOLUTION !

BOMAG, vous propose une large gamme de matériels pour vous permettre de répondre à tous vos besoins, sur tous les types de chantiers.

Qu'il s'agisse d'équipements pour la construction routière, le terrassement, les travaux de VRD ou la réfection des sols, BOMAG sera à vos côtés sur tous vos chantiers !

GAMME LÉGÈRE

- Pilonneuses
- Plaques vibrantes unidirectionnelles
- Plaques vibrantes réversibles
- Plaques réversibles hydrauliques
- Rouleaux vibrants monocylindres
- Rouleaux vibrants duplex à guidage manuel
- Compacteurs multifonctions



GAMME LOURDE ASPHALTE

- Rouleaux tandem vibrants
- Rouleaux mixtes
- Rouleaux à pneumatiques



GAMME LOURDE TERRASSEMENT

- Rouleaux monocylindres





LE GROUPE ATLAS COPCO A ÉTÉ FONDÉ EN 1873

C'est depuis un **acteur majeur** en matière d'équipements de construction et d'exploitation minière, de compresseurs, de systèmes de traitement de l'air comprimé mais aussi d'outils électriques et de systèmes d'assemblage.

L'activité **Construction d'Atlas Copco** est organisée autour de plusieurs divisions afin d'offrir une gamme complète de produits et de services à ses clients.

- **ÉNERGIE MOBILE**

(compresseurs et groupes électrogènes mobiles, pack énergie, pompes, mâts d'éclairage...),

- **ÉQUIPEMENTS POUR LA CONSTRUCTION ET LA DÉMOLITION**

(compaction légère, équipements pneumatiques et hydrauliques à main, équipements hydrauliques montés sur engins porteurs, équipements pour le surfacage et la vibration béton),

- **SERVICE APRÈS-VENTE**

(services de maintenance, pièces de rechange).





PRAMAC signifie aujourd'hui ENERGY GENERATION, par l'intégration des réalités de plusieurs marchés, du groupe électrogène portable ou industriel, et du matériel de manutention.

Depuis 1966, PRAMAC, développe, fabrique et commercialise, depuis son site de production Italien, une gamme complète de **produits de manutention** pour satisfaire toutes les exigences de ses clients. Le personnel hautement qualifié, le procédé de production intégré (de la tôle au produit fini) et l'attention portée à l'innovation et au développement constant de ses matériels apportent à la gamme

Lifter, une qualité et une performance conformes aux normes de sécurité. Grâce à une importante synergie avec le Groupe Pramac, dont Lifter fait partie, la société dispose d'une présence internationale avec un réseau de filiales opérationnelles afin de garantir à ses clients, le plus haut niveau de service durant tout le procédé d'approvisionnement ; de la vente au service après-vente.

QUALITÉ, INNOVATION ET FIABILITÉ : TELS SONT LES CRITÈRES QUI GUIDENT L'ÉQUIPE LIFTER DANS LA POURSUITE DE SON OBJECTIF, LA SATISFACTION DU CLIENT !



«MIEUX BÂTIR ENSEMBLE»

Depuis des années, cette formule simple est la pierre angulaire des valeurs de LANCY.

Que faut-il pour mieux bâtir ? D'abord, du matériel de qualité !

Notre succès en tant que spécialiste des machines à projeter et transporteurs de chapes ne s'est jamais démenti, grâce à la confiance que vous - clients - nous portez, grâce aussi aux innovations dont nous dotons en permanence nos produits.

Toutefois, l'ambition de **LANCY** va encore plus loin... Pour élaborer des machines solides, performantes et fonctionnelles, notre équipe a besoin de rester en contact permanent avec les exigences des utilisateurs. Nous pensons en effet que la proximité et la réactivité doivent être au service de la créativité. Voilà pourquoi toute l'année, nous sommes présents à vos côtés, sur le terrain, pour écouter, noter, réfléchir, comprendre...

Bref pour bâtir ensemble !

Cette ouverture sur la nouveauté, cette communication permanente, constituent le ciment de notre technologie. À l'avenir, nous continuerons d'investir pour faire vivre cette exigence d'écoute et de proximité. Parce que chez LANCY, les experts... c'est vous !





Thwaites

THWAITES CRÉE SON PREMIER DUMPER EN 1947.

La **gamme THWAITES** se compose de 12 modèles avec une capacité de benne de 1 tonne à 9 tonnes et avec différents types de déversement et de transmission. Toutes les machines sont 4 roues motrices et centralement articulées.



LE SPÉCIALISTE DU CONTENEUR ET DES SYSTÈMES D'ESPACE MODULAIRE : PLUS DE 40 ANS D'EXPÉRIENCE DANS LE NÉGOCE DE CONTENEURS

CONTAINEX

Des solutions d'espaces mobiles pour tous vos besoins

CONTENEURS D'ENTREPOSAGE

Idéals pour les besoins de stockage en entreprise ou pour les chantiers
LC6' - LC8' - LC9' - LC10' - LC15' - LC20'

BUNGALOWS

Pour de multiples solutions d'utilisation : Bungalow BUREAU, Conteneur SANITAIRE, Conteneur WC





De l'abri-roulant au bloc sanitaire de chantier, du bureau temporaire en passant par les vestiaires, réfectoires, écoles, (individuel ou collectif). La diversité de la gamme répond aux dernières normes et certifications, gage de qualité et d'un savoir-faire reconnu de plus de 70 ans.



**BUREAUX - EXTENSION DE BÂTIMENT - VESTIAIRES - MAISON MODULAIRE - RESTAURANT D'ENTREPRISE
BASE DE VIE - SALLE DE CLASSE - RÉFECTOIRES - STOCKAGE...**



ELC est un fabricant Français de **matériel d'éclairage**, crée en 2007 et inventeur de la gamme **LUMAPHORE**. L'entreprise est toujours à l'écoute de ses clients afin de leur proposer de nouvelles solutions et d'optimiser ses produits.

Le LUMAPHORE est maintenant présent dans plus de 38 pays. Il a été adopté par les services de secours, la Sécurité Civile, les sociétés Autoroutières, le secteur du BTP et les grandes Industries comme EDF et la SNCF.

La Qualité, l'Environnement et la Satisfaction de ses clients sont les piliers de son développement.





LES NACELLES

UNE GAMME COMPLÈTE DE MATÉRIELS PROFESSIONNELS POUR MIEUX VOUS SERVIR !



NACELLES DE 6 À 58M





Fondé en 1915 au Japon et présent dans plus de 170 pays, **MAKITA est aujourd'hui leader** dans le secteur de l'outillage électroportatif professionnel. Avec plus de 1000 outils référencés et 600 brevets déposés, la société commercialise des outils performants, ergonomiques et surs à travers le monde.

Le groupe **MAKITA** offre la gamme la plus large du marché : de la machine la plus courante à la

technologie la plus avancée, de l'accessoire le plus simple à l'équipement le plus performant. Les gammes s'adaptent à chacun de vos métiers.

Grâce à son pôle R&D très performant, le groupe se démarque très clairement face à ses concurrents. Sa priorité : l'innovation. MAKITA développe la conception de ses produits pour qu'ils apportent toujours plus de performance, de confort et de sécurité.



Riche d'une longue expérience dans le domaine de l'outillage électroportatif, **FLEX** n'a jamais cessé d'innover dans la conception et la technologie de ses produits, particulièrement adaptés aux professionnels. Les machines électroportatives FLEX sont puissantes, durables, silencieuses, ergonomiques et écologiques.





STIHL

STIHL : RÉFÉRENCE MONDIALE

Fondée depuis plus de 100 ans, STIHL est présent en France depuis 1950.

La marque **STIHL** est devenue la référence en matière de tronçonneuses et d'outils motorisés à main pour l'entretien des espaces verts. Commercialisée dans le monde entier, la marque STIHL est reconnue pour ses valeurs par les professionnels de la forêt, du bâtiment, des Espaces Verts et de l'agriculture :

PROMESSE DE QUALITÉ • INNOVATION • SERVICE

STIHL est le leader mondial de la tronçonneuse depuis 1971 et fabrique également ses propres chaînes et guides-chaînes. En plus des tronçonneuses, la marque applique son savoir-faire à de nombreux autres produits : coupes-bordures, tailles-haies, débroussailluses, perches élagueuses, souffleurs, découpeuses à pierre et à disque, tarières...



DUARIB[®]



Depuis 1952, DUARIB, société membre de CDH Group, s'est positionné comme **spécialiste français du travail en hauteur** reconnu auprès des professionnels. DUARIB invente, fabrique et distribue en France des plates-formes et échafaudages (*roulants en acier ou aluminium, fixes, télescopiques, spécialisés pour certains corps de métier...*).

Par son histoire, ses valeurs, la fiabilité et la sécurité de ses produits, DUARIB est une marque respectée et considérée comme un gage de qualité et de savoir. Une marque toujours dans l'innovation et la recherche qui a pour but de satisfaire ses clients.



haemmerlin[®]

Créée en 1867, basée en Alsace, HAEMMERLIN, société membre de CDH Group depuis juillet 2011, fabrique plus d'un million de produits par an : brouettes, diables, dévidoirs, monte-matériaux, treuils, chariots de toiture, goulottes, barrières de signalisation, bacs de béton et bacs à mortier, tréteaux, petits équipements de chantiers, bétonnières...





GEOMAX

Part of Hexagon Group

La société internationale **GeoMax**, développe, fabrique et distribue des instruments de topographie de qualité. GéoMax propose une gamme complète de produits simples à utiliser pour l'utilisateur occasionnel comme pour le professionnel. Ses instruments de topographie s'adressent à la construction, la topographie et la cartographie (*lasers, niveaux optiques et numériques, stations totales...*).



Leica






HUSQVARNA CONSTRUCTION

Avec plus de 55 années d'innovation et de passion, **HUSQVARNA CONSTRUCTION PRODUCTS FRANCE** offre aux professionnels de la construction son assistance, ses services et une gamme complète de machines, d'outils diamantés et d'accessoires pour scier, forer, démolir, poncer et polir le béton.

Pour rester un des leaders mondiaux dans le secteur de la construction, **HUSQVARNA CONSTRUCTION**, investi sans cesse dans le développement de ses produits.

Son objectif : associer la convivialité et la sécurité pour permettre de réaliser les travaux avec efficacité.



ATDV, FABRIQUE ET DISTRIBUE DEPUIS PLUS DE 30 ANS DES PRODUITS DE RÉFÉRENCE DANS LE BTP

L'expertise, l'expérience et sa constante innovation permettent à **ATDV** d'offrir une gamme complète de produits fiables et performants dédiés au bâtiment et à l'industrie. Distributeur exclusif ICS, ATDV propose des découpeuses et tronçonneuses à chaîne diamanté (*répondant ainsi tout particulièrement aux attentes des professionnels en matière de découpe de béton armé*). ATDV possède également une large gamme d'appareils permettant le travail des armatures

(*cisailles hydrauliques ou électriques, pistolet à lier les fers à béton...*).



LES OBJECTIFS D'ATDV :

- Assurer une fiabilité optimale
- Améliorer le confort d'utilisation
- Accéder à la rapidité d'exécution
- Augmenter la productivité
- Réduire les coûts d'investissement
- Proposer des gammes complètes aux prix le plus juste





NILFISK



NILFISK, le plus important fabricant d'équipement professionnel et industriel, fournit des nettoyeurs haute-pressure de qualité, des aspirateurs et tout l'équipement nécessaire à l'entretien des sols pour tous les secteurs : agriculture, industrie, BTP et particuliers. Au coeur de la stratégie de **NILFISK** : développement, recherche, innovation, fiabilité et compétitivité des produits.

NILFISK A POUR OBJECTIFS DE :

- Développer sa place de numéro 1 afin de devenir le leader sur le marché de l'équipement professionnel de nettoyage
- Fournir à ses clients la meilleure qualité et des produits innovants



 **HYDROCLEAN**
Haute pression et brumisateur

HYDROCLEAN, spécialiste reconnu de la haute pression depuis plus de 30 ans, fabrique du matériel de nettoyage pour une utilisation quotidienne pour les secteurs de l'agriculture, du BTP, de l'agroalimentaire, de l'industrie et des collectivités.



- Nettoyeurs mobiles et accessoires
- Nettoyeurs poste fixe
- Remorques de lavage et solution sur-mesure
- Brumatisation haute pression





GOURDON



Depuis plus de 40 ans la société **GOURDON**, fabricant français, crée et commercialise des remorques Agricoles, Travaux Publics, Environnement, Forêt et AGRI-TP. Dotée de son propre bureau d'étude, la société anticipe les besoins des clients, les exigences des normes et de qualité pour mettre sur le marché les remorques toujours plus innovantes.

Elle garde entièrement la maîtrise de sa production en intégrant de nouveaux process de fabrication et investi régulièrement dans les moyens de production de dernière génération.



HUBIÈRE

TRAILERS TRIGANO



Doté d'un savoir-faire et d'une expérience de plus de 95 ans **REMORQUES HUBIÈRE** a réussi à s'imposer comme un des premiers fabricants français de remorques utilitaires professionnelles.

REMORQUES HUBIÈRE propose une large gamme de plus de 150 modèles de remorques allant de 500 à 8000 kg et qui s'adapte à tous vos besoins : remorques bennes, porte-engins, citernes, plateaux fixes et basculants, porte-voitures, etc...

De qualité, robustes, fiables, homologuées et made in France, les remorques présentes aux catalogues s'adressent aux professionnels de l'Espace Vert, du Bâtiment, des Travaux Publics et aux particuliers.





Depuis 1984, ACF, société française, fabrique et commercialise en France des matériels pour le traitement des surfaces, des équipements destinés à la projection et au rejointoiement et de l'outillage pneumatique pour l'industrie et le bâtiment.

À la pointe de l'innovation et avec pour mission de fournir les meilleures solutions en matière de mise en oeuvre, simplicité et robustesse, ACF a développé une gamme complète de sableuse/grenailleuses, matériel d'aérogommage/hydrogommage, jointoyeuses/projecteurs d'enduit et de matériels pneumatique.

Depuis de longues années ACF se positionne en tant que leader sur son marché et exporte ses fabrications dans plus de 20 pays à travers le monde.



LES BÉTONNIÈRES





EICHINGER EQUIPEMENT

produit et commercialise des matériels destinés plus particulièrement au BTP :
bennes à béton • accessoires de grues • équipement de chantier

Présent dans le monde entier, **EICHINGER EQUIPEMENT** propose une large gamme de produits qui apportent efficacité, sécurité et protection de l'environnement sur les chantiers.



Spécialiste de la vibration depuis plus de 40 ans, **VIBRAFRANCE** offre toute une gamme de matériels destinés à la vibration du béton pour tous types d'usage et d'application (Electroportatif ; aiguilles vibrantes, vibrateurs externes...).

VIBRAFRANCE offre un service complet et de qualité : fabrication sur mesure, maintenance et réparation toutes marques rapide et efficace.





SIDAMO, UNE ENTREPRISE, UNE COULEUR, UNE MARQUE ET DES DIFFÉRENCES.

Depuis plus de 50 ans, **SIDAMO** fabrique et commercialise des outils et des services techniques aux professionnels du bâtiment et de l'industrie.

Au service et à l'écoute de ses clients, **SIDAMO** a fondé sa culture d'entreprise sur des piliers essentiels : **travail d'équipe, performance élevée et différenciation.**

Son expertise et son savoir-faire reconnus, lui permettent de proposer une offre complète d'outils et consommables pour la coupe, le perçage et l'usinage des bois, métaux et matériaux ainsi que des gammes d'aspirateurs haute performance et des équipements de chantier. Ses produits répondent tous aux exigences réglementaires en vigueur.

SIDAMO développe aujourd'hui une importante offre de services (centre de formation enregistrée, une cellule de conseil avant-vente, un SAV intégré, un programme d'extension de garantie, et depuis début 2016, un site internet de vente de pièces détachées).





CE2A, leader mondial des pompes de chantier propose des solutions de pompage sur mesure adaptées aux applications les plus exigeantes : chantiers • carrières • béton prêt à l'emploi...



Concepteur et fabricant français, **LACAIR** est une entreprise familiale créée en 1956 et implantée à la Flèche (72). Elle offre différentes gammes de produits dans le domaine de l'air comprimé, des solutions d'applications de peinture et d'autres produits pulvérisables (colles, enduits...) pour le bâtiment et l'industrie.

Grâce à des produits toujours plus innovants, **LACME** apporte des solutions complètes et de qualité à ses produits (gain de productivité et optimisation de la consommation de produits).





Depuis plus de 25 ans, ALTEC France propose des solutions techniques professionnelles dédiées, au monde du transport et à la manutention afin d'améliorer les conditions de travail en apportant sécurité et confort aux utilisateurs.

ALTEC France développe deux activités :

- Fabrication aluminium : produits à la manutention (rampes, ponts de chargements...)
- Stabilisation et calage (protection des sols, calage d'engins/machines), protection des câbles



THERMOBILE

Depuis près de 50 ans, THERMOBILE s'est spécialisé dans le chauffage, la climatisation, la déshumidification et la ventilation mobile. THERMOBILE offre une gamme complète qui s'adresse à de nombreux domaines d'activité (BTP, TP, Industrie...).

Répondant aux exigences européennes les plus sévères et portant des labels de qualité renommés, leurs produits sont parmi les plus robustes et économes en énergie sur le marché.





Le bon outil au bon moment

**TOUTE L'ANNÉE, CHEZ AEB, NOUS VOUS PROPOSONS
UNE SÉLECTION DE MATÉRIELS D'OCCASION !**

